



REPUBLIKA SLOVENIJA  
**MINISTRSTVO ZA NOTRANJE ZADEVE**

POLICIJA

Štefanova ulica 2, 1501 Ljubljana

T: 01 428 40 00

F: 01 428 47 33

E: [gp.policija@policija.si](mailto:gp.policija@policija.si)

[www.policija.si](http://www.policija.si)

Številka: 0101-143/2011/38 (2061-05)

Datum: 28. 7. 2011

**Zadeva: Poročilo o delu policije za prvo polletje 2011**

## V s e b i n a

<b>Povzetek</b> .....	<b>3</b>
<b>1 Značilnosti dela policije v prvem polletju 2011</b> .....	<b>5</b>
<b>2 Delo na posameznih delovnih področjih</b> .....	<b>9</b>
<b>2.1 Temeljne dejavnosti</b> .....	<b>9</b>
2.1.1 Preprečevanje, odkrivanje in preiskovanje kriminalitete .....	9
2.1.2 Vzdrževanje javnega reda in zagotavljanje splošne varnosti ljudi in premoženja.....	12
2.1.3 Zagotavljanje varnosti cestnega prometa.....	12
2.1.4 Nadzor državne meje in izvajanje predpisov o tujcih .....	13
2.1.5 Varovanje določenih oseb in objektov .....	15
<b>2.2 Druge dejavnosti</b> .....	<b>15</b>
2.2.1 V skupnost usmerjeno policijsko delo .....	15
2.2.2 Operativno-komunikacijska dejavnost.....	16
2.2.3 Forenzična in kriminalističnotehnična dejavnost .....	17
2.2.4 Analitska dejavnost.....	17
2.2.5 Nadzorna dejavnost.....	18
2.2.6 Spremljanje izvajanja policijskih pooblastil in ogrožanja policistov .....	18
2.2.7 Reševanje pritožb .....	19
2.2.8 Notranje preiskave.....	20
2.2.9 Informacijska in telekomunikacijska dejavnost.....	20
2.2.10 Kadrovske in organizacijske zadeve .....	21
2.2.11 Izobraževanje, izpopolnjevanje in usposabljanje .....	22
2.2.12 Finančno-materialne zadeve .....	23
2.2.13 Mednarodno sodelovanje .....	24
2.2.14 Odnosi z javnostmi .....	25
2.2.15 Dejavnost specializiranih policijskih enot .....	25
<b>Priloga 1: Statistični podatki</b> .....	<b>27</b>

## Povzetek

Izvedba projekta Libra na regijski ravni je bila gotovo največja in najbolj dolgoročna sprememba v organiziranosti in delu policije v prvem polletju 2011. S tem se je okrepilo delo policije na operativni ravni, kar bo pripomoglo k doseganju še višje ravni varnosti državljanov. Pot modernejši policiji začrtuje tudi nova policijska zakonodaja, katere bistvena načela so: svoboda, spoštovanje človekovih pravic in temeljnih svoboščin, visoka raven pravne in osebne varnosti ljudi ter krepitev pravne države. Na področju organiziranosti in dela je v policiji potekala tudi cela vrsta drugih aktivnosti, katerih vzpodbudni učinki se že kažejo v uspešnejšem delu na nekaterih področjih, na drugih pa se še bodo.

Lanska reorganizacija kriminalistične policije že daje pričakovane pozitivne učinke, kar se kaže v mnogih preiskanih najbolj kompleksnih oblikah kriminala. Veliko dela je že bilo opravljenega, še kar nekaj ga je ostalo, predvsem na normativnem in kadrovskem področju. Policija je pri varovanju zunanje meje svoje aktivnosti prilagajala povečanim tokovom nezakonitih migracij. Stanje varnosti v cestnem prometu se je nekoliko poslabšalo. Po vzoru policijske uprave [PU] Celje so tudi druge policijske uprave svoje aktivnosti prilagodile prometni problematiki in nadzor izvajale tam, kjer je največ kršitev in prometnih nesreč. Kot ena bolj perečih se kaže tudi problematika, povezana s športnimi prireditvami in javnimi zbiranji. Policija še vedno namenja posebno pozornost preprečevanju oziroma odkrivanju nasilja v družini in nasilju nad otroki ter delu v večetničnih skupnostih.

Mednarodno sodelovanje policije je bilo usmerjeno predvsem v zagotavljanje visoke stopnje varnosti EU ter zatiranje mednarodnih organiziranih kriminalnih združb in z njo povezane kriminalitete. Pri tem je policija sodelovala z vrsto evropskih institucij in organizacij.

Med drugim je vredno opozoriti na:

- *večjo uspešnost pri odkrivanju, nekoliko manjšo pri preiskovanju kriminalitete;*
- *uspešno delo nacionalnega preiskovalnega urada;*
- *večji obseg obravnavanih kaznivih dejanj gospodarske kriminalitete;*
- *poslabšanje prometne varnosti;*
- *več nedovoljenih prehodov zunanje schengenske meje;*
- *več napadov na policiste in*
- *uporabo prisilnih sredstev zoper več kršiteljev.*

Statistični podatki pa so naslednji:

V prvem polletju je policija obravnavala za 3,5 % več kaznivih dejanj. Delež kaznivih dejanj, odkritih z lastno dejavnostjo, se je povečal za 0,4 odstotne točke, medtem ko se je delež preiskanih kaznivih dejanj zmanjšal za 2,1 odstotne točke. Po oceni policije so storilci s kaznivimi dejanji povzročili za 214,1 (461,0)<sup>1</sup> milijonov evrov škode, od tega z gospodarsko kriminaliteto za 156,9 (418,9) milijonov evrov. Policija je obravnavala za 37,7 % več kaznivih dejanj gospodarske kriminalitete. Njen delež v celotni kriminaliteti se je povečal s 13,5 % na 18,0 %.

Kaznivih dejanj splošne kriminalitete je bilo za 1,9 % manj, preiskanih je bilo 45,1 % (49,0 %). Obseg mladoletniške kriminalitete se je zmanjšal za 3,8 %. S področja organizirane kriminalitete je policija obravnavala za 14,2 % manj kaznivih dejanj.

Policisti so obravnavali za 3,2 % več kršitev predpisov o javnem redu. Kršitev zakona o varstvu javnega reda in miru je bilo za 3,2 % manj, kršitev drugih predpisov o javnem redu pa za 11,2 % več. Za preprečitev nasilja v družini so policisti izrekli 511 (563) ukrepov prepoved približevanja določenemu kraju ali osebi. Število prekrškov zaradi nasilja v družini se je zmanjšalo za 4,8 %, število kaznivih dejanj pa za 22,3 %.

Policisti so obravnavali za 6,2 % manj prometnih nesreč, v katerih je umrlo za 22,8 % več oseb. Število hudo telesno poškodovanih se je povečalo za 23,0 %, število lahko telesno poškodovanih pa

<sup>1</sup> V okroglih oklepajih so podatki za prvo polletje 2010.

zmanjšalo za 9,4 %. Zaradi kršitev cestnoprometnih predpisov se je število pridržanih oseb zmanjšalo za 6,1 %, malenkostno se je zmanjšalo tudi število zaseženih motornih vozil, in sicer za 1,4 %.

Število nedovoljenih prehodov čez zunanjo schengensko mejo se je povečalo za 15,2 %. Policisti so obravnavali za 38,2 % več oseb zaradi nedovoljenega prebivanja. V objektih centra za tujce v Velikem Otoku pri Postojni je bilo na novo nastanjenih za 11,6 % manj tujcev.

Izvedenih je bilo za 7,6 % več preventivnih aktivnosti kot v prvem polletju 2010.

Policija je sprejela za 5,5 % manj klicev na telefonsko številko 113. Povprečni reakcijski čas v vseh interventnih dogodkih je bil 20 minut in 24 sekund (20 minut in 20 sekund), v nujnih interventnih dogodkih pa 11 minut in 50 sekund (11 minut in 37 sekund).

Na področju forenzične in kriminalističnotehnične dejavnosti je policija opravila za 11,4 % več ogledov krajev kaznivih dejanj in drugih dogodkov. Zahtevkov za forenzične preiskave je bilo za 2,7 % več. S pomočjo podatkovne baze profilov DNK sta bila identificirana 302 (232) možna storilca kaznivih dejanj ali za 30,2 % več, s sistemom AFIS pa 53 (45). Za iskanje in dokumentiranje sledov kaznivih dejanj je bilo opravljenih za 124,8 % več forenzičnih zavarovanj in preiskav zaseženih elektronskih naprav.

Zaradi kaznivih dejanj, za preprečitev nadaljevanja prekrškov ali iz drugih razlogov so policisti pridržali oziroma zadržali za 5,7 % manj oseb. Prisilna sredstva, večinoma najmilejša, so uporabili zoper 2.440 (2.290) kršiteljev.

Napadenih je bilo za 5,6 % več policistov, evidentiranih pa je bilo 40 (50) groženj policistom. Pravna pomoč je bila zagotovljena 39 (36) policistom.

Zoper postopke policistov je bilo vloženi za 1,8 % manj pritožb kot v prvem polletju 2010. Vodje organizacijskih enot policije so vodili 85 (98) postopkov za reševanje pritožb. Za 6 (7) pritožb so ocenili, da ravnanje policistov ni bilo skladno s predpisi. Na sejah senata za pritožbe ministrstva za notranje zadeve je bilo obravnavanih 49 (71) pritožb, utemeljene so bile 3 (5).

Policija je specializiranemu oddelku v skupini državnih tožilcev za pregon organiziranega kriminala pri vrhovnem državnem tožilstvu, ki je pristojen za pregon kaznivih dejanj uradnih oseb v policiji, v obravnavo odstopila prijave 35 (65) kaznivih dejanj.

V policiji je bilo ob polletju zasedenih 8.962 (9.183) delovnih mest, kar je 257 manj, kot je z 9.219 delovnimi mesti dovoljeval kadrovski načrt vlade za leto 2011.

## 1 Značilnosti dela policije v prvem polletju 2011

Prvo polletje je zaznamovala reorganizacija policije na regionalni ravni [projekt Libra]. S 1. junijem je policija začela delovati v novi organizacijski strukturi, ki jo sestavlja 8 policijskih uprav: Celje, Koper, Kranj, Ljubljana, Maribor, Murska Sobota, Nova Gorica in Novo mesto. Z izvedbo projekta Libra so bili doseženi zastavljeni cilji: regionalni varnostni problematiki prilagojena razporeditev sil; uravnoteženje organiziranosti na regijski ravni; povečanje operativnih zmogljivosti policije z zmanjševanjem števila delovnih mest menedžmenta in logistike ter povečanjem števila operativnih delovnih mest, racionalizacija izrabe delovnih virov in omogočanje pogojev za ublažitev učinkov postschengenskega obdobja. Kumulativno naj bi bili stroški, nastali z reorganizacijo, približno 783 tisoč evrov, prihranki pa približno 1.265 tisoč evrov. Za izvedbo projekta Libra je bilo pripravljenih več kot tri tisoč individualnih delovnopравnih aktov, za implementacijo pa so bili sprejeti odlok o ustanovitvi, območju in sedežu policijskih uprav v Republiki Sloveniji, pravilnik o območjih in sedežih policijskih postaj ter akt o notranji organizaciji, sistemizaciji, delovnih mestih in nazivih v policiji.

Policija je v prvem polletju ob sodelovanju strokovnjakov MNZ nadaljevala že leta 2009 začeto celovito prenovu policijske zakonodaje. Predloga novih zakonov, in sicer zakona o organiziranosti in delu v policiji in zakona o nalogah in pooblastilih policije, je vlada že potrdila in ju poslala državnemu zboru. Temeljni cilj *zakona o organiziranosti in delu v policiji* je urediti normativne podlage za sodobno policijsko organizacijo, ki bo tesno vpeta v delovanje lokalne skupnosti in se bo lahko učinkovito odzivala na vse varnostne izzive. V zakonu je poseben poudarek na večji samostojnosti policijskih uprav in s tem decentralizaciji policije ter skrbi za njen sistemski razvoj. Natančno so opredeljeni razmerje med MNZ in policijo kakor tudi usmerjanje in nadzor MNZ nad policijo, specifična delovnopравna razmerja v policiji, status in zaščita policista, usposabljanje, izobraževanje in raziskovalna dejavnost. *Zakon o nalogah in pooblastilih policije* bo sistematično in celovito urejal ter določal policijske naloge in vsa splošna varnostna policijska pooblastila in prisilna sredstva pa tudi postopek za reševanje pritožb zoper policijo. Dosledno upošteva zaščito svobode in spoštovanje človekovih pravic in temeljnih svoboščin ter opredeljuje delo policije, ki temelji na operativni avtonomiji in vladavini prava.

Strokovni svet za policijsko pravo in pooblastila je obravnaval predloga obeh zakonov in nekaj drugih perečih strokovnih vprašanj o uporabi in razlagi policijskih pooblastil ter izvajanju policijskih nalog, ki zahtevajo poenotenje uporabe predpisov v praksi in identificiranje potrebnih sprememb za zagotovitev čim večje učinkovitosti policijskega dela. Svet je do sedaj prejel 16 pobud, od tega 2 v prvem polletju 2011. Pripravil je 6 mnenj, 10 pobud je zavrnil. In če je bila njegova ustanovitev leta 2010 korak h krepitvi zaupanja notranje in zunanje javnosti v strokovno integriteto in operativno avtonomijo dela, je policija z januarsko ustanovitvijo odbora za integriteto in etiko naredila še korak naprej. Odbor, v katerem so v policiji zaposleni strokovnjaki, je posvetovalno telo generalnega direktorja policije za sistematično proučevanje strateških predlogov, novosti, vprašanj in dilem s področja integritete ter etike. Človekove pravice, policijska etika in integriteta so bile tudi tema mednarodne konference, ki jo je aprila na Brdu organizirala slovenska policija v sodelovanju z evropsko policijsko akademijo [Cepol]. Generalni direktor policije je sprejel tudi načrt integritete policije in s sklepom imenoval njegovega skrbnika.

Zaposleni v policiji so temelj varnosti in zaupanja ljudi v njo, zato je pomembno, da policisti dobijo pomoč tudi preko policijskih zaupnikov in psihologov. Maja je bilo za slednje organizirano usposabljanje; junija pa je potekal posvet o ukrepih za varovanje dostojanstva zaposlenih. K zadovoljstvu policistov policijske postaje Gornja Radgona pa je gotovo prispevala vselitev v novozgrajeno policijsko postajo, ki so še pred dvema letoma delali v povsem neustreznih prostorih. Policija je s strokovnimi službami MNZ precej napora vložila v dokončanje izgradnje nacionalnega forenzičnega laboratorija, vendar je projekt zastal zaradi razmer v gradbenem sektorju.

Organizacija mora tudi zaščititi integriteto zaposlenih, ko je to potrebno. Osumljenci v [medijsko] odmevnejših primerih se namreč vse pogosteje odločajo za kazenske ovadbe in odškodninske tožbe proti policistom, zato bo policija storila vse za njihovo zaščito.

Odprava administrativnih bremen neposredno vpliva na učinkovitejše in racionalnejše delo policije. V prvem polletju leta je bilo uvedenih nekaj sprememb. Januarja je bila imenovana delovna skupina za odpravo nepotrebne administrativnega dela policistov in poenostavitev procesov dela. S tem se zagotavljajo celovita proučitev predlogov, lažje razporejanje predlogov med pristojne enote generalne policijske uprave in enotnejši pristop k reševanju predlogov. Dopolnjena je bila tudi aplikacija za njihovo prijavo in spremljanje. Od 43 prejetih predlogov, prenesenih iz leta 2010 ali vloženi v prvem polletju, so bili realizirani 3, 2 sta bila zavrnjena, 3 predlogi se proučujejo, 35 jih je še v delu. Med pomembnejše ukrepe za odpravo administrativnega bremena lahko prištevamo v vse policijske enote uvedeno aplikacijo za učinkovitejši vnos informacij v dnevnik dogodkov OKC; aplikacijo za sprotno spremljanje izvajanja letnega načrta dela policije; vzpostavitev on-line dostopov do različnih baz drugih državnih organ, zagotovitev dostopa direktoratu za policijo in druge varnostne naloge MNZ do aplikacije o nadzorih.

V policiji pa že nekaj let poteka izbor dobrih praks, ki pripeva k izboljšanju delovnih procesov. Letošnji izbor so zaznamovale informacijske rešitve. Za najboljšo dobro prakso je bila razglašena računalniška prepoznavna oseb.

Na področju preprečevanja, odkrivanja in preiskovanja kriminalitete je bilo po lanski reorganizaciji uprave kriminalistične policije veliko aktivnosti namenjenih normativni ureditvi. Policija je tvorno sodelovala v delovni skupini za pripravo sprememb in dopolnitev kazenskega zakonika in zakona o kazenskem postopku, ki prinašata predvsem novosti na področju gospodarskih kaznivih dejanj in oškodovanja javnih sredstev. Sodelovala je tudi pri pripravi osnutka resolucije o nacionalnem programu preprečevanja in zatiranja kriminalitete za obdobje 2012–2016. Podpisana sta bila iniciativa o medsebojnem sodelovanju v boju proti terorizmu, ki so jo podpisale Albanija, Črna gora, Srbija, Bosna in Hercegovina in pobudnica Slovenija ter sporazum o medsebojnem sodelovanju med policijo, obveščevalno-varnostno službo MORS in slovensko obveščevalno-varnostno agencijo. Pripravljeni oziroma dopolnjeni so bili številni interni predpisi, med drugim navodilo o organizaciji in izvedbi nalog za ciljno iskanje oseb, usmeritve za izvajanje privedb oseb, prijete na podlagi evropskega naloga za prijete in predajo, ter za izvajanje finančnih preiskav, strokovna navodila o postopkih z odkritimi ukradenimi vozili, o vzorčenju voda, sedimentov in rib ter za preiskovanje požarov in požigov.

Na organizacijskem področju je treba izpostaviti prizadevanja za vzpostavitev kriminalistične obveščevalne dejavnosti na regionalni ravni. Na tem področju so bile razvite in implementirane nove metodologije dela in analitična orodja za obdelavo podatkov ter informacij.

Nacionalni preiskovalni urad [NPU] se je še naprej kadrovske popolnjeval. To je izboljšalo tudi njegovo delo, kar potrjujejo številne uspešne preiskave. Pri vseh obsežnih finančnih preiskavah je NPU dal pobudo za začasno zavarovanje protipravno pridobljene premoženjske koristi. V NPU so nadaljevali in nadgrajevali sodelovanje z državnim tožilstvom in drugimi državnimi organi in institucijami pri preiskovanju najzahtevnejših oblik gospodarskega kriminala, korupcije in drugih oblik kriminalitete. Zlasti dobro je bilo sodelovanje z računskim sodiščem, komisijo za preprečevanje korupcije in uradom za preprečevanje pranja denarja. Si bo pa NPU še naprej prizadeval, da zahtevna kazniva dejanja preiskujejo preiskovalne skupine, v katere bodo vključeni strokovnjaki s področja davkov, carine, finančnega poslovanja in vrednostnih papirjev. Za preiskovanje zahtevnih in kompleksnih kaznivih dejanj je bilo tudi sicer ustanovljenih več delovnih skupin. Policisti PU Ljubljana so tako sodelovali v specializirani preiskovalni skupini, ustanovljeni skladno s 160. a členom zakona o kazenskem postopku.

Predstavniki policije so sodelovali pri izvajanju resolucije o nacionalnem programu varnosti cestnega prometa za obdobje 2007–2011 in tudi pri pripravi nove resolucije o nacionalnem programu varnosti cestnega prometa za obdobje 2012–2021. Ker je julija začela veljati spremenjena prometna zakonodaja, je bilo treba policiste za izvajanje zakonov o pravih cestnega prometa, o voznikih, o motornih vozilih in o cestah ustrezno usposobiti. Skupaj z ministrstvom za promet je bilo pripravljeno gradivo, usposabljanje pa je potekalo preko multiplikatorjev. Julija je začel veljati tudi nov pravilnik o znakih, ki jih dajejo policisti in druge pooblaščen osebe pri urejanju in nadziranju cestnega prometa. Dopolnjen je bil priročnik za izvajanje policijskih pridržanj.

Po vzoru PU Celje so druge policijske uprave svoje aktivnosti prilagodile prometni problematiki, nadzor pa izvajale tam, kjer je največ kršitev in prometnih nesreč. Prometna varnost se je v prvem polletju nekoliko poslabšala. Prometnih nesreč je bilo sicer manj, vendar so bile posledice hujše.

Delo policije na področju javnega reda so v prvem polletju najbolj zaznamovale kršitve, povezane s športnimi prireditvami, in angažiranje večjega števila policistov. Treba je omeniti predvsem javna zbiranja državljanov za izražanje nezadovoljstva. Policija je veliko pozornosti namenila zagotavljanju varnosti mladih ob koncu šolskega leta. Jedrska katastrofa na Japonskem je tudi v Sloveniji spodbudila preverjanje določenih procesov za zagotavljanje varnosti, tudi z vidika pristojnosti policije. Zaradi reorganizacije policije na regijski ravni je bilo treba spremeniti tudi organiziranost posebne policijske enote. Poudariti je treba tudi angažiranje policije pri izvajanju nekaterih določb novega zakona o zasebnem varovanju.

Zaradi sprememb zakona o prekrških [ZP-1G], ki so začele veljati marca, in nekaterih rozsodb ustavnega sodišča je policija dopolnila obrazce za odločanje v prekrškovnem postopku, in sicer za plačilni nalog, posebni plačilni nalog in odločbo, izdano v hitrem postopku, o čemer so bile obveščene vse enote. Na intranetu je bila objavljena nova verzija priročnika za uporabo aplikacije Prekrški. Nekateri policisti so se z novostmi seznanili v t. i. prekrškovni šoli februarja v Tacnu.

Ministrstvu za pravosodje je bila dana pobuda, da se opredeli pojem kršitelja povratnika. Zanj naj se predvidi drugačen postopek že v zakonu o prekrških, in ne zgolj v materialnih predpisih, ki omogočajo le izrek globe v razponu, tako da bi takšnega kršitelja obravnavali v rednem sodnem postopku. Maja je začel veljati nov zakon o osebni izkaznici, po katerem lahko policija pri upravni enoti zahteva izdajo osebne izkaznice s prepovedjo prehoda državne meje, če so za to izpolnjeni določeni pogoji. Policija je sodelovala tudi pri pripravi novega zakona o tujcih, ki je bil sprejet junija.

Na področju nadzora državne meje in izvajanja predpisov o tujcih je bilo prvič po šestih letih odkritih več nedovoljenih prehodov zunanje meje. Značilna je bila sprememba strukture ilegalnih migrantov, saj je bilo med njimi več takih, ki jih je težje odstraniti iz države. Veliko truda je bilo vložnega v izboljšanje postopkov s tujci, predvsem pri opravljanju razgovorov z ilegalnimi migranti, ugotavljanje morebitnih žrtev kaznivih dejanj tihotapljenja in trgovine z ljudmi ter postopke z ranljivimi skupinami oseb.

Posebno pozornost je policija namenila preprečevanju oziroma odkrivanju nasilja v družini in nasilju nad otroki. Primernost hkratnega izreka prepovedi približevanja po 39. a členu zakona o policiji in pridržanja osumljenca po zakonu o kazenskem postopku oziroma njegovo naknadno privedbo k preiskovalnemu sodniku ob obstoju pripornih razlogov je obravnaval strokovni svet za policijsko pravo in pooblastila. Za enotno izvajanje pooblastil so bile za policiste pripravljene usmeritve. Policija je skupaj z društvom državnih tožilcev aprila organizirala dvodnevni posvet o nasilju v družini oziroma nasilju nad otroki.

Veliko energije so policisti vložili v učinkovito delo na območjih z večletnimi skupnostmi. Ob svetovnem dnevu Romov se je policija udeležila prireditev v Kerinovem Grmu in na Drnovem. Policisti PU Murska Sobota sodelujejo tudi z radiem Romic.

Stalna komunikacija in srečanja s prebivalci in predstavniki lokalnih skupnosti so pripomogli k boljšemu sodelovanju pri reševanju varnostne problematike. Da bi olajšali vsakdanjik in zagotovili večjo varnost slepih in slabovidnih, bo policija v sodelovanju z zvezo društev slepih in slabovidnih Slovenije – po vzoru PU Nova Gorica – akcijo Z roko v roki, skupaj za varnost slepih in slabovidnih razširila na vso Slovenijo. Tudi sicer je bilo izvedenih veliko različnih preventivnih oblik dela, ki so bile namenjene najbolj ranljivim družbenim skupinam.

Na področju izobraževanja, izpopolnjevanja in usposabljanja je bilo težišče na pridobivanju znanj, praktičnih veščin in utrjevanju osebnostnih kompetenc policistov za opravljanje splošnih in posebnih policijskih nalog. K racionalizaciji stroškov pa prav gotovo prispeva učenje na daljavo. Aplikaciji EIDA, ki je policistom na voljo že od julija 2010, se je pridružila še EIDA-Z, ki omogoča izvajanje e-izobraževanja in e-usposabljanja preko interneta; do posameznih predmetov bodo lahko pod določenimi pogoji dostopali zaposleni v policiji in MNZ pa tudi drugi, npr. občinski redarji.

Na podlagi prümškega sklepa je Slovenija vzpostavila avtomatizirano iskanje podatkov iz registrov motornih vozil z državami članicami EU, in sicer z Avstrijo, Belgijo, Finsko, s Francijo, Luksemburgom, Nemčijo, Nizozemsko, Španijo in Romunijo.

Mednarodno sodelovanje policije je bilo usmerjeno v zagotavljanje visoke stopnje varnosti zunanje schengenske meje in notranje varnosti v EU ter v zatiranje mednarodnih organiziranih kriminalnih združb in kriminalitete. Policija je sodelovala pri pripravi zakonodajnih in drugih aktov v delovnih telesih EU in drugih mednarodnih organizacijah. Krepila je sodelovanje z mednarodnimi organizacijami [OZN, Interpol, Svet Evrope, OVSE, SECI idr.] in z agencijami EU, ki delujejo na področju notranjih zadev [Cepolom, Europolom in Frontexom], pa tudi z varnostnimi organi sosednjih držav in državami na zahodnem Balkanu. Prvo polletje je zaznamoval tudi začetek dvoletnega projekta vzpostavitve pogojev za ustanavljanje skupnih preiskovalnih skupin za boj proti trgovini z ljudmi v jugovzhodni Evropi. Mednarodne obveznosti je policija izpolnjevala tudi v različnih mednarodnih civilnih misijah v tujini. Maja je bil v Italijo napoten policijski ataše, ki zastopa tudi interese Avstrije in Hrvaške.

\*

Za izjemne zasluge pri zagotavljanju varnosti ljudi in premoženja, preprečevanju, odkrivanju in preiskovanju kriminalitete, zagotavljanju javnega reda in miru, varovanju državne meje in za njen prispevek k varnosti cestnega prometa ter za v skupnost usmerjeno delo je predsednik Republike Slovenije 23. 6. 2011 slovensko policijo odlikoval z zlatim redom za zasluge na varnostnem področju.



## 2 Delo na posameznih delovnih področjih

### 2.1 Temeljne dejavnosti

#### 2.1.1 Preprečevanje, odkrivanje in preiskovanje kriminalitete

V prvem polletju 2011 je policija državnemu tožilstvu poslala kazenske ovadbe in poročila v dopolnitev kazenskih ovadb po devetem odstavku 148. člena zakona o kazenskem postopku zaradi 49.089 (47.451)<sup>2</sup> kaznivih dejanj, storjenih v tem in prejšnjih letih [v nadaljevanju: obravnavana kazniva dejanja], kar je za 3,5 % več kot v prvem polletju 2010. Po oceni policije so povzročili za 214,1 (461,0) milijonov evrov škode ali za 53,6 % manj kot s kaznivimi dejanji, obravnavanimi v prvem polletju 2010.

Državnemu tožilstvu so bila poslana poročila v dopolnitev kazenskih ovadb za 2.100 (1.458) kaznivih dejanj, statistično prikazanih v prejšnjih letih, katerih preiskovanje se je nadaljevalo v prvem polletju 2011. Poleg tega so bila poslana poročila po desetem odstavku 148. člena zakona o kazenskem postopku za 8.339 (8.156) ali za 2,2 % več dejanj, pri katerih po končani preiskavi ni bilo potrjenega suma storitve ali ni bilo podlage za kazenski pregon.

Pri odkrivanju kriminalitete je bila policija bolj uspešna, pri preiskovanju kriminalitete pa manj uspešna kot v prvem polletju 2010. Delež kaznivih dejanj, odkritih z lastno dejavnostjo, se je povečal z 12,6 % na 13,0 % ali za 0,4 odstotne točke, medtem ko se je delež preiskanih kaznivih dejanj<sup>3</sup> zmanjšal s 55,4 % na 53,3 % ali za 2,1 odstotne točke.

Kazenske ovadbe in poročila v njihovo dopolnitev so policisti vložili zoper 11.625 (12.327) ali za 5,7 % manj oseb. Ovadenih je bilo 529 (345) ali za 53,3 % več pravnih oseb. S kaznivimi dejanji je bilo oškodovanih 24.035 (23.757) ali za 1,2 % več oseb.

PU Ljubljana je obravnavala 53,6 % (48,2 %) vseh kaznivih dejanj, PU Maribor pa 12,9 % (15,1 %). Najmanj jih je obravnavala PU Murska Sobota, in sicer 2,4 % (2,5 %) vseh kaznivih dejanj. Število obravnavanih kaznivih dejanj se je najbolj povečalo prav na območju ljubljanske policijske uprave, in sicer za 15,2 %, najbolj pa se je zmanjšalo, za 12,0 %, na območju celjske policijske uprave.

Generalna policijska uprava je obravnavala 36 (36) kaznivih dejanj, od tega jih je NPU obravnaval 25 (7). Razen 1 korupcijskega kaznivega dejanja, so bila vsa druga kazniva dejanja preiskana. Rezultati NPU so posledica intenzivnejšega in bolj usmerjenega preiskovanja in kadrovske okrepitve enote. Škoda, povzročena z obravnavanimi kaznivimi dejanji, je bila ocenjena na 32,1 (7,3) milijona evrov. Ovadenih je bilo 71 (14) fizičnih oseb.

Obravnavanih je bilo 40.266 (41.044) kaznivih dejanj **splošne kriminalitete** ali za 1,9 % manj kot v prvem polletju 2010, preiskanih pa 45,1 % (49,0 %).

Kaznivih dejanj zoper *življenje in telo* je bilo 1.203 (1.293) ali za 7,0 % manj, preiskanih pa 90,0 % (89,8 %). Število dokončanih ubojev je ostalo enako, poslani sta bili 2 (2) kazenski ovadbi oziroma poročili v dopolnitev kazenske ovadbe za ti dejanji; povečalo pa se je število poskusov ubojev. Število dokončanih umorov se je povečalo s 5 na 10, število kaznivih dejanj posebno hude telesne poškodbe pa z 2 na 9. Zmanjšalo se je število kaznivih dejanj hude in lahke telesne poškodbe.

Z nepreiskanimi umori in primeri pogrešanih oseb iz preteklosti se je ukvarjala tudi posebna delovna skupina. Ta je v prvem polletju 2011 sodelovala oziroma koordinirala 5 preiskav umorov, 2 preiskavi hude in posebno hude telesne poškodbe in 4 preiskave zaradi pogrešanih oseb, za katere je obstajal sum, da je izginotje posledica kaznivega dejanja.

<sup>2</sup> Statistični podatki o kaznivih dejanjih, prekrških in ukrepih policije so pridobljeni iz podatkovnih baz centralnega računalnika policije sredi januarja za vsako preteklo leto, zato ne vključujejo podatkov in sprememb že evidentiranih podatkov, ki so bili pozneje vneseni v računalniški sistem.

<sup>3</sup> Preiskana kazniva dejanja so tista, pri katerih je bil osumljenec znan že ob prijavi ali odkritju kaznivega dejanja ali pa je bil odkrit pozneje.

Kaznivih dejanj zoper *spolno nedotakljivost* je bilo 227 (285) ali za 20,4 % manj, preiskanih pa 93,8 % (94,4 %). Najbolj se je povečalo število kaznivih dejanj prikazovanja, izdelave, posesti in posredovanja pornografskega gradiva, zmanjšalo pa število spolnih napadov na osebo, mlajšo od 15 let, in spolno nasilje.

Obravnanih je bilo 2.939 (3.422) ali za 14,1 % manj kaznivih dejanj zoper *zakonsko zvezo, družino in otroke*. Najbolj, za 22,3 %, se je zmanjšalo število kaznivih dejanj nasilja v družini, kar je lahko med drugim posledica doslednega izrekanja ukrepa prepoved približevanja določenemu kraju oziroma osebi, s čimer so policisti v več primerih preprečili ponovitev kaznivega dejanja. Tudi javnost že pozna ukrepe, ki jih policisti lahko izvedejo za preprečevanje nasilja v družini.

Kaznivih dejanj zoper *premoženje* je bilo 28.874 (28.657) ali za 0,8 % več, preiskanih pa 27,0 % (32,2 %). Tovrstna kazniva dejanja postajo tudi zahtevnejša za preiskovanje. Storilci dobro poznajo metode in tehnike prikrivanja ter uničevanja sledi, njihova vse večja mobilnost pa še dodatno oteži preiskovanje. Delež preiskanih tovrstnih kaznivih dejanj za 5,2 odstotne točke pa se je zmanjšal predvsem zaradi slabše preiskovanosti vlomov in tatvin, ki obsegajo 77,6 % vseh kaznivih dejanj premoženjske kriminalitete.

V primerjavi s prvim polletjem 2010 se je povečalo število vseh tatvin [drznih tatvin, tatvin motornega vozila in vlomov], požigov in zatajitev, zmanjšalo pa število klasičnih goljufij, roparskih tatvin, ropov in poškodovanj tujih stvari.

Obseg **mladoletniške kriminalitete** v celotni obravnavani kriminaliteti se je nekoliko zmanjšal, in sicer z 2,8 % na 2,6 %. Mladoletniki so bili osumljeni storitve 1.269 (1.319) ali za 3,8 % manj kaznivih dejanj, med drugim 18 (19) spolnih napadov na osebo, mlajšo od petnajst let, 7 (12) hudih telesnih poškodb, 2 (2) posilstev in 1 (0) uboja. Več je bilo predvsem tatvin in velikih tatvin, najbolj pa se je zmanjšalo število goljufij in izsiljevanj. Med vsemi osumljenci kaznivih dejanj je bilo 7,2 % (7,8 %) mladoletnih, med oškodovanci kaznivih dejanj pa je bilo 6,2 % (6,9 %) otrok in mladoletnikov.

S 13,5 % na 18,0 % se je v celotni kriminaliteti povečal delež **gospodarske kriminalitete**, povečal pa se je tudi njen obseg, saj je bilo obravnanih 8.823 (6.407) ali za 37,7 % več kaznivih dejanj. V primerjavi s prvim polletjem 2007 pa sta se število kaznivih dejanj gospodarske kriminalitete in delež gospodarske v celotni kriminaliteti tako rekoč podvojila. Povečanje je po oceni policije posledica zaostrenih gospodarskih razmer ter večje dejavnosti policije na tem področju. Škoda, ki so jo povzročila obravnavana gospodarska kazniva dejanja, je bila ocenjena na 156,9 (418,9) milijonov evrov, to je za 62,6 % manj kot v prvem polletju 2010. Delež škode zaradi gospodarske kriminalitete se je v skupni škodi zmanjšal s 90,9 % na 73,3 %.

Najbolj se je povečalo število kršitev pravic iz socialnega zavarovanja, in sicer s 5 na 87, kršitev temeljnih pravic delavcev s 145 na 737, poslovnih goljufij s 1.646 na 3.351 (1.646) in davčnih zatajitev z 220 na 349. Med lažjimi oblikami gospodarske kriminalitete se je najbolj povečalo število kaznivih dejanj uporabe ponarejene bančne, kreditne ali druge kartice, in sicer s 315 na 684.

Na podlagi zakona o odgovornosti pravnih oseb za kazniva dejanja je policija obravnavala 720 (361) ali za 99,4 % več kaznivih dejanj. Za kazniva dejanja gospodarske kriminalitete je ovadila 1.796 (1.593) fizičnih oseb.

Državnemu tožilstvu so bila poslana poročila v dopolnitev kazenskih ovadb tudi za 702 (400) kaznivi dejanji gospodarske kriminalitete, statistično prikazani v primerljivih obdobjih prejšnjih let, katerih preiskovanje se je nadaljevalo v prvem polletju 2011. Škoda, ki so jo povzročila, je bila ocenjena na 23,1 (19,3) milijonov evrov.

Policija je vložila kazenske ovadbe ali poročila v njihovo dopolnitev za 48 (23) tipičnih *korupcijskih kaznivih dejanj*, za katere je bilo ovadenih 58 (36) oseb. Povečanje števila korupcijskih kaznivih dejanj je predvsem posledica dalj časa trajajoče preiskave, ki je bila končana v prvem polletju s kazenskimi ovadbami za večje število korupcijskih kaznivih dejanj. Obravnavanih je bilo tudi 8 (13) kaznivih dejanj gospodarske kriminalitete, ki so vsebovala elemente korupcije. To pomeni, da je policija kazniva

dejanja začela preiskovati kot korupcijska kazniva dejanja, po opravljenem predkazenskem postopku pa je vložila kazenske ovadbe za kazniva dejanja zlorabe uradnega položaja ali uradnih pravic ter zlorabe položaja ali zaupanja pri gospodarski dejavnosti. Poleg tega so bila državnemu tožilstvu poslana poročila o dopolnitvi kazenskih ovadb za 10 (8) tipičnih korupcijskih kaznivih dejanj in 5 kaznivih dejanj z elementi korupcije, statistično prikazanih v primerljivih obdobjih prejšnjih let, katerih preiskovanje se je nadaljevalo v prvem polletju 2011.

Dejavnost policije na področju **organizirane kriminalitete** je bila usmerjena predvsem v odkrivanje kriminalnih združb, ki so po t. i. balkanski poti tihotapile orožje in eksplozivne snovi, prepovedane droge in ljudi. V prvem polletju 2011 je bilo obravnavanih 175 (204) ali za 14,2 % manj kaznivih dejanj, ki so bila posledica organizirane kriminalne dejavnosti. Med organiziranimi oblikami kaznivih dejanj se je povečalo število ropov in izsiljevanj, zmanjšalo pa prepovedano prehajanje meje ali ozemlja države. Kot posledico organizirane kriminalne dejavnosti je policija obravnavala po eno kaznivo dejanje uboja, lahke telesne poškodbe in zlorabe prostitucije.

Pri **posebnih oblikah kriminalitete** nekoliko izstopa povečanje števila kaznivih dejanj *računalniške kriminalitete*, in sicer s 65 na 71 ali za 9,2 %, predvsem zaradi povečanja števila napadov na informacijski sistem. Policija je za ta kazniva dejanja ovadila 35 (29) fizičnih oseb.

Zmanjšanje števila kaznivih dejanj *zlorabe prepovedanih drog* s 1.215 na 885 ali za 27,2 % je po oceni policije posledica usmerjenosti policijskega dela v preiskovanje zahtevnejših oblik kaznivih dejanj mednarodnih razsežnosti. Treba je vedeti, da je preiskovanje t. i. ciljnih mednarodnih kriminalnih združb zahtevno in dolgotrajno. Poleg tega so policijske postaje same ali skupaj s sektorji kriminalistične policije policijskih uprav za zmanjšanje ponudbe prepovedanih drog mladostnikom izvedle številne poostrene nadzore v okolici vzgojnih in izobraževalnih ustanov. Zaradi domnevne zastrupitve s prepovedanimi drogami so v prvem polletju 2011 umrle 3 (8) osebe. Policija je sicer za kazniva dejanja zlorabe prepovedanih drog ovadila 999 (1.425) ali za 29,9 % manj oseb.

Obravnavanih je bilo 64 (71) ali za 9,9 % manj *kaznivih dejanj, povezanih z orožjem*, največ, 59 (70), kaznih dejanj nedovoljene proizvodnje in prometa orožja ali eksplozivnih snovi.

Kaznivih dejanj *prepovedanega prehajanja meje ali ozemlja države* je bilo 352 (124) ali za 183,9 % več, kar je bilo med drugim posledica več uspešnih preiskav nezakonitega priseljevanja. Z zlorabami pri pridobivanju delovnih dovoljenj in dovoljenj za prebivanje v Sloveniji so posamezniki in manjše kriminalne združbe tujcem omogočali nezakonito priseljevanje.

Kaznivih dejanj *tihotapstva* je bilo 5 (0), kaznivih dejanj *zlorabe prostitucije in trgovine z ljudmi* pa 10 (10).

Policija je obravnavala 978 (1.050) ali za 6,9 % manj kaznivih dejanj *ponarejanja denarja*. Zasegla je 1.997 (1.472) ponaredkov, od tega 1.389 (1.438) ponaredkov evra in 608 (34) bankovcev drugih valut, med katerimi je bilo največ ponaredkov konvertibilne marke, ki so bili enemu osumljencu zaseženi med izdelavo.

Obravnavanih je bilo 1.694 (1.914) ali za 11,5 % manj kaznivih dejanj *ogrožanja varnosti*, 184 (222) ali za 17,1 % manj *izsiljevanj*, 155 (171) ali za 9,4 % manj *povzročitev splošne nevarnosti*, 3 (3) *ugrabitve* in 27 (37) *protipravnih odvzemov prostosti*.

Delo na področju *boja proti terorizmu* je bilo usmerjeno predvsem v izmenjavo podatkov s tujimi varnostnimi organi pri preprečevanju in odkrivanju teroristične dejavnosti ter njenega financiranja.

Pogajalci policije so sodelovali pri reševanju 12 (8) kriznih situacij, in sicer pri preprečevanje samomorov. Pomagali pa so tudi drugim državnim organom.

Anonimne e-prijave so za policijo lahko izjemno koristne, tudi pri razreševanju drugih primerov. V prvem polletju 2011 je prejela skupno 801 anonimno e-prijavo, od tega 177 o korupciji, 577 o nasilju v družini, 23 o trgovini z ljudmi in 15 o pogrešanih in iskanih oseb.

## **2.1.2 Vzdrževanje javnega reda in zagotavljanje splošne varnosti ljudi in premoženja**

Policisti so obravnavali 26.187 (25.377) ali za 3,2 % več kršitev predpisov o javnem redu. Največ, 33,5 % (31,1 %), kršitev predpisov o javnem redu je obravnavala PU Ljubljana, najmanj pa PU Nova Gorica, in sicer 3,9 % (4,2 %). Število tovrstnih kršitev se najbolj – za 12,3 % – povečalo na območju PU Celje, najbolj pa se je zmanjšalo na območju PU Murska Sobota, in sicer za 13,2 %.

Kršitev zakona o varstvu javnega reda in miru je bilo 13.678 (14.127) ali za 3,2 % manj, število kršitev drugih predpisov o javnem redu pa se je povečalo s 11.250 na 12.509 ali za 11,2 %. Med njimi so prevladovale kršitve zakona o tujcih, zakona o proizvodnji in prometu s prepovedanimi drogami in zakona o osebni izkaznici. Povečanje števila kršitev zakonov o osebni izkaznici in o prijavi prebivališča je predvsem posledica doslednejšega obravnavanja kršiteljev, ki storijo druge prekrške, saj policisti ukrepajo zaradi kršitev teh dveh zakonov predvsem v kombinaciji z različnimi drugimi prekrški. Občutno zmanjšanje števila kršitev zakona o omejevanju porabe alkohola je posledica rzsodbe vrhovnega sodišča Republike Slovenije, ki je leta 2010 presodilo, da samostojni podjetnik ni odgovoren za prekršek kot pravna oseba. Zato se pripravlja pobuda ministrstvu za zdravje za spremembo in dopolnitev zakona o omejevanju porabe alkohola.

Kršitev zakona o orožju je bilo 430 (432) ali za 0,5 % manj. Zaradi suma, da posamezniki ne izpolnjujejo pogojev za posest orožja, so policisti pristojnim upravnim enotam poslali 61 (46) pobud za uvedbo upravnega postopka za odvzem orožja, največkrat lovskega orožja in pištol.

Na podlagi zakona o prekrških so policisti izdali 2.902 (3.427) ali za 15,3 % manj odločb v hitrem postopku, 920 (991) ali za 7,2 % manj obdolžilnih predlogov in izrekli 4.369 (3.730) ali za 17,1 % več opozoril. Število predlogov za uklonilni zapor se je zmanjšalo s 1.391 na 1.272 ali za 8,6 %.

Policisti so obravnavali 3 (12) množične kršitve javnega reda, v katerih je bilo udeleženih 5 ali več kršiteljev, in sicer na javnih prireditvah in v gostinskih lokalih. Od 7.469 (7.854) prijavljenih javnih shodov in prireditev so jih policisti varovali ali sodelovali pri varovanju 2.105 (2.244), od tega 31 (24) protestnih javnih shodov. Za učinkovitejše ukrepanje na športnih prireditvah je pri zavarovanju in spremljanju potovanja navijačev pogosto sodelovala posebna policijska enota.

Za preprečitev nasilja v družini so policisti izrekli 511 (563) ukrepov prepoved približevanja določenemu kraju ali osebi. Število prekrškov zaradi nasilja v družini se je zmanjšalo s 1.874 na 1.784 ali za 4,8 %.

Policija je samostojno in v sodelovanju z inšpektoratom za notranje zadeve ter drugimi inšpekcijskimi organi izvajala nadzor nad delom zasebnih varnostnih subjektov. Policisti so najpogosteje obravnavali kršitve, povezane z nošenjem službenih izkaznic in uniform. Poleg tega je policija dosledno ocenjevala poročila zasebnih varnostnih subjektov o uporabi ukrepov varnostnikov.

Policisti so v 310 (281) primerih pomagali državnim organom, gospodarskim družbam in zavodom ter drugim organizacijam in posameznikom z javnimi pooblastili, ko so se jim državljani upirali ali so pristojni organi pričakovali upiranje.

## **2.1.3 Zagotavljanje varnosti cestnega prometa**

Delo policije je bilo bolj usmerjeno v odkrivanje storilcev najhujših prekrškov in večkratnih kršiteljev cestnoprometnih predpisov, o čemer govorita podatka o številu zaseženih vozil in pridržanih vinjenih voznikih. Nov koncept cestnoprometnega nadzora, ki je bil 1. 1. 2010 poskusno uveden na območju PU Celje, je bil letos prenesen na območje drugih policijskih uprav. Ustanovljene so bile posebne skupine policistov, ki obravnavajo predvsem hujše kršitve in večkratne kršitelje cestnoprometnih predpisov.

Policija je svoje ukrepe prilagajala razmeram v prometu. Delovala je proaktivno in svoje naloge načrtovala glede na problematiko, povezano s prvomajski prazniki, veliko nočjo ter začetkom

motoristične in turistične sezone. Policisti so izvedli številne poostrene nadzore cestnega prometa na najbolj problematičnih območjih. Nekateri nadzori so bili usklajeni z nadzori cestnega prometa v drugih evropskih državah.

Policisti so obravnavali 200.578 (219.722) ali za 8,7 % manj kršitev zakona o varnosti cestnega prometa, od katerih je bilo 58.360 (63.709) kršitev zaradi prekoračitev hitrosti, 29.655 (37.794) zaradi neuporabe varnostnega pasu in 9.164 (9.578) zaradi vožnje pod vplivom alkohola itd. Odredili so 189.358 (205.305) ali za 7,8 % manj preizkusov alkoholiziranosti, 671 (744) ali za 9,8 % manj strokovnih pregledov zaradi suma vožnje pod vplivom prepovedanih drog ter 977 (1.025) ali za 4,7 % manj strokovnih pregledov zaradi suma vožnje pod vplivom alkohola.

Kršiteljem cestnoprometnih predpisov so policisti izdali 1.243 (1.660) ali za 25,1 % manj odločb v hitrem postopku po zakonu o prekrških, kar je posledica spremenjene procesne zakonodaje [ZP-1G]. Spremenil se je namreč prekrškovni postopek, zato je bilo več zadev odstopljenih sodišču, manj pa izdanih odločb v hitrem postopku.

Obravnavanih je bilo 9.450 (10.077) ali za 6,2 % manj prometnih nesreč, v katerih je bilo udeleženih 17.551 (19.085) oseb ali za 8,0 % manj. Prometna varnost se je poslabšala, saj je zaradi prometnih nesreč umrlo 70 (57) oseb ali za 22,8 % več, kar je po oceni policije posledica milejše zime. Število umrlih v prometnih nesrečah se je povečalo predvsem na območju PU Maribor. Število hudo telesno poškodovanih se je povečalo s 344 na 423 ali za 23,0 %, število lahko telesno poškodovanih pa se je zmanjšalo s 4.563 na 4.135 ali za 9,4 %. Najpogostejši vzroki prometnih nesreč so bili nepravilni premiki z vozilom, neprilagojena hitrost, nepravilna stran ali smer vožnje, neupoštevanje pravil o prednosti in neustrezna varnostna razdalja.

Za 17,7 % se je povečalo število pobegov s krajev prometnih nesreč. Število neraziskanih nesreč z mrtvimi in telesno poškodovanimi se je povečalo s 64 na 82 ali za 28,1 %. Na neraziskanost prometnih nesreč je vplivalo več dejavnikov, predvsem odsotnost ali neuporabnost sledi, ki bi pomagale odkriti povzročitelja, ter pomanjkljivi podatki o vozilih in osebah, ki so bile udeležene v prometnih nesrečah.

Policisti so izvajali nadzor nad vozniki in vozili, za vožnjo katerih so potrebna posebna znanja. Sodelovali so pri varovanju 139 (225) izrednih prevozov. Sodelovali so pri zavarovanju mednarodne kolesarske dirke po Sloveniji in pri izdajanju odločb upravnih enot organizatorjem športnih prireditev na cestah, opravljali so predhodne terenske ogleda in določali oblike varovanja.

Promet so urejali tudi na odsekih cest, kjer obstoječa prometna ureditev, za katero so pristojni upravljavci cest, ni zagotavljala ustrezne varnosti. Urejanje prometa postaja vedno zahtevnejše zaradi velikega števila vozil<sup>4</sup> ter vse pogostejših zastojev na cestah, zlasti ob dnevnih zgoščitvah in med turistično sezono. Na več krajih prometnih nesreč s smrtnimi žrtvami je policija organizirala dodatne ogleda, na katere je povabila predstavnike upravljavcev in vzdrževalcev cest ter lokalnih skupnosti. Skupaj z upravljavci cest so bili nato sprejeti nekateri preventivni tehnični ukrepi.

#### **2.1.4 Nadzor državne meje in izvajanje predpisov o tujcih**

V prvem polletju je kopensko, zračno in morsko mejo prestopilo 21.209.068 (20.178.954) potnikov ali za 5,1 % več. Zaradi neizpolnjevanja pogojev za vstop v državo so policisti na mejnih prehodih zavrnil 4.379 (3.892) ali za 12,5 % več tujcev. Povečanje števila zavrnenih tujcev na mejnih prehodih je posledica ukinitve vizumske obveznosti za državljane Srbije, Makedonije, Črne gore, Albanije ter Bosne in Hercegovine.

Na mejnih prehodih je bilo odkritih 342 (523) ali za 34,6 % manj zlorab listin, predvsem zaradi manj zlorab slovenskih listin [cestnih vinjet] in žigov mejne kontrole. Najpogosteje so bili zlorabljeni vozniška dovoljenja, žigi mejne kontrole in potni listi.

---

<sup>4</sup> Konec prvega polletja je bilo v Sloveniji registriranih 1.387.424 (1.374.672) motornih vozil ali za 0,9 % več kot v prvem polletju 2010.

Število vstopnih vizumov, izdanih na mejnih prehodih, se je povečalo s 583 na 594 ali za 1,9 %, predvsem zaradi povečanja števila potnikov v luki Koper in izdajanja vizumov pomorščakom [zamenjava članov posadk].

Ugotovljenih je bilo 5.181 (4.881) ali za 6,1 % več kršitev zakona o tujcih, kar je povezano s povečanjem nedovoljenih migracij preko zunanje meje. Policisti so obravnavali 1.004 (524) ali za 91,6 % več kršitev zakona o nadzoru državne meje, predvsem zaradi uporabe tuje ali neveljavne listine za prestop meje.

Obravnavanih je bilo 416 (361) ali za 15,2 % več nedovoljenih prehodov zunanje schengenske meje. Med kršitelji je bilo največ državljanov Afganistana, Srbije, Hrvaške, Albanije in Turčije. Razlog povečanja je t. i. sekundarna nedovoljena migracija, ko t. i. zatečeni tujci iz Grčije preko Slovenije nadaljujejo nezakonito potovanje. Zaradi nedovoljenega vstopa v Slovenijo na notranji meji je bilo obravnavanih 652 (1.000) ali za 34,8 % manj tujcev, največ državljanov Albanije, Srbije ter Bosne in Hercegovine. Razlog za zmanjšanje števila so predvsem spremenjene poti potovanja pri vrnitvi v matično državo [npr. Albanci potujejo neposredno v Albanije iz Italije preko morske meje].

Pri varovanju državne meje so sodelovale tudi specializirane policijske enote, uporabljeni so bili: vozila z optoelektronsko napravo za opazovanje (termovizijo), helikopter in ročne termovizijske naprave. Na mejnih prehodih so policisti z opremo za odkrivanje ponarejenih in spremenjenih listin, skritih prostorov v vozilih za tihotapljenje blaga in ljudi preprečevali nedovoljen vstop v državo ter vnos prepovedanih ali ukradenih stvari.

Policisti so obravnavali 1.881 (1.361) ali za 38,2 % več oseb zaradi nedovoljenega prebivanja. Povečanje je povezano z večjim številom zlorab dovoljenj za prebivanje in predvsem zlorab namena in cilja vstopa državljanov držav zahodnega Balkana, za katere velja vizumska liberalizacija. Pri tem je treba omeniti, da gre za kršitve, ki se ugotavljajo na mejnih prehodih na izstopu iz države.

Tuji varnostni organi so na podlagi mednarodnih sporazumov o vračanju oseb slovenskim policistom vrnili 135 (125) ali za 8,0 % več oseb, slovenski policisti pa tujim varnostnim organom 290 (302) ali za 4,0 % manj oseb.

V prvem polletju je policija obravnavala 4 (1) mejne incidente, in sicer po 1 mejni incident v Piranskem zalivu in na kopenski meji z Italijo, po 2 pa na kopenski meji s Hrvaško, ter 7 (2) drugih dogodkov ob meji. Nadaljevala se je tudi obravnavanje mejnega incidenta zaradi nedovoljenega posega v okolje, ugotovljenega konec leta 2010. O mejnih incidentih in dogodkih je policija obveščala ministrstvo za zunanje zadeve, o poškodbah mejnih znamenj pa tudi vladno komisijo za državno mejo.

V objektih centra za tujce v Velikem Otoku pri Postojni je bilo na novo nastanjenih 145 (164) ali za 11,6 % manj tujcev. Največ jih je bilo s Kosova, Bosne in Hercegovine, Afganistana, Srbije in Moldavije. Od tujih varnostnih organov so bili na podlagi uredbe, ki izhaja iz dublinske konvencije, v center sprejeti 4 (14) tujci, 71 (73) tujcem pa sta bili zagotovljeni samo namestitve in oskrba do uradne izročitve sosednjim varnostnim organom.

V matične države je bilo vrnjenih 78 (116) tujcev, sosednjim varnostnim organom pa 26 (25). Za vrnitev v matično državo je bilo pridobljenih 27 (34) potnih listin. Izdanih je bilo 28 (29) dovoljenj za izhod iz centra.

Objekte centra je samovoljno zapustilo 9 (11) tujcev. Pobegnil ni nihče (3), 9 (8) se jih ni vrnilo z dovoljenega izhoda.

Vlogo za mednarodno zaščito je med nastanitvijo v objektih centra vložilo 22 (10) tujcev. Sektor za mednarodno zaščito MNZ je na podlagi 51. člena zakona o mednarodni zaščiti 14 (10) tujcem omejil gibanje na območje centra. Od teh jih je 5 (4) zaprosilo za mednarodno zaščito med nastanitvijo, 9 (6) pa že pred nastanitvijo v center.

### **2.1.5 Varovanje določenih oseb in objektov**

Policija je uspešno varovala vse varovane osebe in objekte po zakonu o policiji in uredbi o varovanju določenih oseb, prostorov, objektov in okolišev objektov, ki jih varuje policija. Med zahtevnejšimi varovanji velja izpostaviti varovanje konference, ki jo je v Sloveniji organiziral inštitut za demokratični nadzor nad oboroženimi silami [DCAF], varovanje predsednika Rusije in obisk predsednikov sosednjih držav ob 20. obletnici osamosvojitve Slovenije.

Na organizacijo in obseg dela so vplivali naslednji dejavniki: varovanje sodnice okrožnega sodišča skladno s 13. členom uredbe o varovanju določenih oseb, objektov in okolišev objektov, kjer so sedeži državnih organov<sup>5</sup>, grožnje posameznim varovanim osebam, večja potencialna ogroženost nekaterih veleposlaništev in odprtje novih veleposlaništev v Sloveniji, varovanje objekta NPU ter številni javni shodi pred varovanimi objekti državnih organov, ko so v njih potekale seje.

Poleg vsakodnevnega varovanja domačih varovanih oseb v domovini je bilo opravljenih 92 (66) varovanj njihovih obiskov v tujini. Varovanj tujih državnih predstavnikov med njihovimi uradnimi, delovnimi in zasebnimi obiski v Sloveniji, večstranskimi srečanji ali potovanji skozi našo državo, je bilo 27 (48), izvedenih pa je bilo tudi 9 (2) zahtevnejših varovanj v operativnih akcijah. Med varovanji tujih varovanih oseb jih je bilo 15 (14) ob predaji poverilnih pisem.

Policisti so poleg lastnih objektov med drugim varovali še 5 (6) objektov, v katerih so sedeži državnih organov, 54 (49) objektov diplomatsko-konzularnih predstavništev in rezidenc veleposlanikov ter 7 (7) stanovanjskih objektov varovanih oseb. Razen 27 (16) protestnih shodov, drugih dogodkov, ki bi ogrožali varnost oseb in objektov, ni bilo.

## **2.2 Druge dejavnosti**

### **2.2.1 V skupnost usmerjeno policijsko delo**

V prvem polletju so se nadaljevali preventivni projekti Varno na poti v šolo in domov, Policist Leon svetuje, Policija za otroke, Zberi pogum in povej, Nasilje v šoli, Otrok – policist za en dan in Ne pozabite na varnost. Za lažje izvajanje je bila za slednjega pripravljena enotna predstavitev, ki so jo dobili vsi vodje policijskih okolišev. Pripravljen je bil tudi projekt Mobilna policijska postaja, ki bo policistom olajšal delo v lokalnih skupnostih, saj se bo vozilo kot mobilna policijska postaja uporabljalo predvsem na območjih, kjer policijska enota ni organizirana. Projekt se bo lahko začel izvajati, ko bo vozilo nabavljeno. Kot primer dobre prakse je bil vsem policijskim upravam posredovan program za lažje načrtovanje v skupnost usmerjenega policijskega dela, ki so ga pripravili v PU Ljubljana.

Poleg projektov na državni ravni so policijske uprave in policijske postaje samostojne izvajale preventivne projekte oziroma akcije na različnih področjih, npr.: Alkohol res ubija, Policisti in motoristi skupaj za večjo varnost [PU Celje], Vaša izkušnja – Naš nasvet – Varno v življenje, Trening varne vožnje, Skupaj za varnost [PU Kranj], Zapelji me varno, Adriaclasic [PU Koper], Dovolj imam pokanja, Varno s kolesom v prometu [PU Ljubljana], 6. otroška varnostna olimpiada [PU Maribor, pri kateri se ji je pridružila PU Koper], Nazaj k ljudem [PU Murska Sobota], delo z romsko skupnostjo [PU Murska Sobota in PU Novo mesto], za večjo varnost kolesarjev, Moto točke, za varno vožnjo traktorjev v prometu, Mladi v prometu [PU Nova Gorica], Policijska izkušnja kot nasvet, Naj se ne zgodi, Obisk motorista, Pešci in javni prevozi [PU Novo mesto]. Marsikateri projekti in druge aktivnosti so bili izvedeni v sodelovanju z lokalno skupnostjo in drugimi ustanovami.

Policija je sodelovala pri izvedbi preventivnih projektov, katerih nosilci so bili drugi subjekti. V sodelovanju z agencijo za trg vrednostnih papirjev je bila izvedena osveščevalno-preventivna akcija o nedovoljenih denarnih verigah [izdana je bila tudi zgibanka Denarne verige]. Po uspešni izvedbi projekta za slepe in slabovidne na območju PU Nova Gorica je bil z zvezo društev slepih in slabovidnih Slovenije pripravljen skupni projekt, ki se bo izvajal na območju vseh policijskih uprav. Z

<sup>5</sup> Varovanje je bilo uvedeno še, ko je veljala stara uredba.

ministrstvom za šolstvo pa se pripravlja preventivna akcija za spodbujanje prijave kaznivih dejanj izsiljevanja in nasilništva med mladimi in do mladih.

Na lokalni ravni preventivne aktivnosti [v projektih in priložnostne] večinoma izvajajo vodje policijskih okolišev. Skupno je bilo tako izvedenih 7.777 (7.227) preventivnih aktivnosti ali za 7,6 % več kot v prvem polletju 2010. Med metodami dela sta prevladovali *svetovanje in opozarjanje*.<sup>6</sup>

Največ preventivnih aktivnosti je bilo namenjenih varnosti cestnega prometa, nekatere so dopolnjevale poostrene nadzore cestnega prometa. Policija je v sodelovanju z ministrstvom za promet in drugimi vladnimi in nevladnimi organizacijami izvedla številne preventivne akcije: Bodi previden, Varnostni pas – pripni svoje življenje, Stop! Prednost ima življenje, 0,0 šofer, Hitrost – počasneje je varneje, ukrepi za večjo varnost voznikov enoslednih motornih vozil idr. Policija je državljane seznanjala z novimi določbami in posledicami spremenjene zakonodaje na področju varnosti cestnega prometa.

Preventivne dejavnosti na področju javnega reda so bile usmerjene v preprečevanje kršitev na javnih zbiranjih, zlasti na športnih prireditvah, in nasilja v družini. Posebna pozornost je bila namenjena delu policistov pri protestnih shodih, v gorah in na smučiščih, preprečevanju negativnih posledic uporabe pirotehničnih izdelkov in varovanju okolja. Predstavniki policije so sodelovali tudi pri vajah za zaščito in reševanje.

Predstavniki policije so javnost na različne načine seznanjali s posameznimi oblikami kriminalitete, z njenimi posledicami in možnostmi za njeno preprečevanje ter drugimi deviantnimi pojavi. Policija je pri tem sodelovala tudi z nevladnimi organizacijami, zlasti pri preprečevanju ksenofobije in sovražnega govora. Za izboljšanje sodelovanja različnih strokovnjakov, ki se ukvarjajo z mladoletniško kriminaliteto, je skupaj z društvom tožilcev Slovenije organizirala posvet Nasilje in otroci. Vodje policijskih okolišev so svoje aktivnosti usmerjali v lokalno varnostno problematiko [prometna varnost, posledice uporabe prepovedanih drog, različne oblike nasilja, vandalizem, ogrožanje ljudi in premoženja ...].

Ker so vodje policijskih okolišev glavni nosilci preventivne dejavnosti na lokalni ravni, je bilo za njih organizirano usposabljanje po programu, ki poleg splošnih vsebin med drugim zajema tudi osnove komunikacije. Poleg tega sta bila posebej za PU Kranj organizirana 2 enodnevna posveta, najprej z vodji policijskih okolišev, nato pa še s komandirji in pomočniki komandirja.

Policija je sodelovala z lokalnimi skupnostmi pri reševanju varnostnih problemov preko varnostnih sosvetov. Na območju policijske postaje Škofja Loka je bilo ustanovljeno posvetovalno telo z občino Železniki. Organizirani so bili 3 posveti z župani ter tudi predsedniki občinskih uprav, in sicer na območju PU Murska Sobota, Maribor in Celje. Na posvetih je bilo sodelovanje s policijo ocenjeno kot zelo uspešno.

## 2.2.2 Operativno-komunikacijska dejavnost

V prvem polletju je policija sprejela 259.289 (274.370) ali za 5,5 % manj klicev na telefonsko številko 113 kot v prvem polletju 2010. Med njimi je bilo 95.303 (94.518) ali za 0,8 % več interventnih dogodkov, ki so zahtevali prihod policistov na kraj dogodka. Interventni dogodki so predstavljali 36,8 % (34,4 %) vseh klicev. Na območju PU Ljubljana in Maribor so obravnavali več kot polovico vseh interventnih dogodkov; PU Ljubljana: 36,9 % (37,0 %), PU Maribor: 18,1 % (20,0 %).

Na kraje interventnih dogodkov je bilo napotenih 107.126 (100.325) policijskih patrulj. Glede na vrsto varnostnega dogodka so bili v 58.375 (45.031) primerih obveščeni tudi drugi organi in organizacije. Povprečni reakcijski čas [od klica na telefonsko številko policije 113 do prihoda policistov na kraj dogodka] je bil za vse interventne dogodke 20 minut in 24 sekund (20 minut in 20 sekund), za nujne

<sup>6</sup> Spremenjena je bila aplikacija za vnos preventivnih aktivnosti, tako da policijskim upravam ne bo treba več posebej zbirati podatkov o izvedbi posameznih projektov. Metodologija zbiranja in prikazovanja podatkov bo dokončno pripravljena predvidoma jeseni 2011. Posledično podatki vsebinsko niso povsem primerljivi s podatki za prvo polletje 2010.



interventne dogodke pa 11 minut in 50 sekund (11 minut in 37 sekund). Do razlik prihaja, ker so reakcijski časi policijskih patrulj odvisni od njihovega števila, časovne razporeditve in razgibanosti terena.

Policija je na številko 080 1200 prejela 285 (159) ali za 79,2 % več anonimnih klicev državljanov, ki so ji pomagali pri odkrivanju kaznivih dejanj in njihovih storilcev. Najpogosteje so jo obveščali o sumih pridelave in preprodaje prepovedanih drog ter premoženjskih deliktih.

### **2.2.3 Forenzična in kriminalističnotehnična dejavnost<sup>7</sup>**

Najpomembnejši nalogi NFL sta bili ohranjanje akreditacije po standardu ISO/IEC 17025 in izgradnja novega laboratorija. Medtem ko se prva naloga uspešno izvaja, pa se pri izgradnji novega laboratorija zapleta. Zato stopa v ospredje zagotavljanje strokovnosti v zelo slabih delovnih razmerah in usklajevanje dela na obeh lokacijah delovanja NFL.

V prvem polletju 2010 je bilo 3.830 (3.728) ali za 2,7 % več zaprosil za preiskave in poročila. Na podlagi enega zaprosila je bilo lahko opravljenih več preiskav in poročil.

S pomočjo podatkovne baze profilov DNK sta bila identificirana 302 (232) možna storilca kaznivih dejanj ali za 30,2 % več kot v prvem polletju 2010. S sistemom AFIS je bilo identificiranih 53 (45) prstnih sledi. Strokovnjaki NFL so sodelovali pri 19 (7) ogledih krajev kaznivih dejanj in drugih dogodkov, 29-krat (27-krat) so bili z odredbo sodišč vabljeni na glavno obravnavo kot izvedenci ali kot izvedene priče.

Kriminalistični tehniki so odvzeli prstne odtise 1.478 (1.764) osebam ali za 16,2 % manj in 1.202 (1.351) brisa ustne sluznice ali za 11,0 % manj. Sodelovali so pri 1.806 (1.694) ali za 6,6 % več ogledih. Napisali so 1.572 (1.346) ali za 16,8 % več poročil o kriminalističnotehničnih ugotovitvah, pri čemer velja opozoriti, da gre za dejanska poročila, ki imajo procesno vrednost.

Tudi v prvem polletju se je tako kot v preteklih letih povečalo število zavarovanj elektronskih podatkov in preiskav elektronskih naprav. Za iskanje in dokumentiranje sledov kaznivih dejanj je bilo tako opravljenih 888 (395) forenzičnih zavarovanj in preiskav zaseženih elektronskih naprav.

Za ugotavljanja identitete storilcev kaznivih dejanj je bilo izdelanih 30 (13)<sup>8</sup> fotorobotov in opravljenih 694 (642) postopkov za prepoznavo oseb po fotografijah. Opravljenih je bilo tudi 93 (104) poligrafskih preiskav.

### **2.2.4 Analitska dejavnost**

Kriminalistična obveščevalna dejavnost je bila sestavni del preprečevanja, odkrivanja in preiskovanja organizirane in drugih [težjih] oblik kriminalitete. Usmerjeno zbiranje in analiziranje podatkov je prispevalo k uspešni razrešitvi posameznih primerov in omogočilo učinkovitejše operativno delo policije. Analitično obdelane informacije so pripomogle, da so bile v sodelovanju s tujimi varnostnimi organi razkrite mednarodne kriminalne združbe. Tudi sicer se je okrepilo analitično sodelovanje s sorodnimi enotami tujih varnostnih organov, predvsem z zahodnega Balkana.

V prvem polletju je bila konceptualno in metodološko nadgrajena ocena ogroženosti z organizirano kriminaliteto v Sloveniji [SI-OCTA]. Nadaljevala se je tudi prenova informacijskega sistema na področju kriminalitete. Vzporedno z razvojem novih metodoloških orodij je potekala standardizacija izdelkov kriminalistične obveščevalne dejavnosti.

---

<sup>7</sup> Zaradi spremenjene metodologije zajemanja in prikazovanja podatkov se podatki za prvo polletje 2010 razlikujejo od podatkov, navedenih v poročilu o delu za prvo polletje 2010.

<sup>8</sup> Podatek o številu računalniško sestavljenih slik.

V podporo vodenju in načrtovanju dela so bile izdelane analize na področju javnega reda, varnosti cestnega prometa ter varovanja državne meje in tujcev. Poleg periodičnih analiz reakcijskih časov je bila izdelana tudi analiza anonimnih klicev na številko 080 1200. Izdelana je bila tudi analiza načrtovanja in poročanja v policiji ter dopolnjena analiza policijskih okolišev.

Na področju nedovoljenih migracij so predstavniki slovenske policije sodelovali tudi pri analitičnih dejavnostih Frontexa, zlasti pri analizah tveganja za območje zahodnega Balkana.

Policijske uprave so za načrtovanje dela in usmerjanje enot izdelale svoje analitične dokumente. Pripravljenih je bilo več statističnih poročil, pregledov in analiz gibanja ter stanja po posameznih delovnih področjih.

### **2.2.5 Nadzorna dejavnost**

Skladno s pravili za izvajanje nadzora v policiji je bilo opravljenih 143 (180) nadzorov, in sicer 21 (35) nad delom delavcev ter 122 (145) splošnih, strokovnih in ponovnih nadzorov.

Nadzorniki generalne policijske uprave so v 1 notranji organizacijski enoti generalne policijske uprave izvedli 1 (0) *nadzor nad delom delavcev* na področjih organizacijskih in kadrovske zadeve ter finančno-materialnega poslovanja. Nadzorniki policijskih uprav so izvedli 18 (34) nadzorov nad delom delavcev policijskih postaj na področjih: organizacijske zadeve, zagotavljanje varnosti državne meje ter izobraževanje, usposabljanje in izpopolnjevanje. Izvedli so tudi 2 (1) nadzora nad delom delavcev notranjih organizacijskih enot policijske uprave, in sicer na delovnih področjih: finančno-materialno poslovanje in organizacijske zadeve. V nadzorih je bilo ugotovljeno, da je večina nadziranih delavcev naloge opravljala po predpisih in strokovnih pravilih.

Opravljenih je bilo 9 (9) *splošnih nadzorov*. Notranje organizacijske enote generalne policijske uprave v prvem polletju niso izvedle splošnega nadzora (1) nad delom policijske uprave, policijske uprave pa so izvedle 9 (8) splošnih nadzorov nad delom policijskih postaj.

V 93 (115) *strokovnih nadzorih*, od katerih so jih 11 (10) izvedle notranje organizacijske enote generalne policijske uprave, 82 (105) pa policijske uprave, je bilo nadziranih 52 (65) policijskih postaj, 12 (4) notranjih organizacijskih enot policijskih uprav, 6 (7) policijskih uprav in 1 (0) notranja organizacijska enota generalne policijske uprave. Najpogosteje je bilo nadzirano področje organizacijskih zadev, pri čemer so se preverjali zlasti odrejanje pripravljenosti na domu ter načrtovanje in koriščenje letnih dopustov.

Od 20 (21) *ponovnih nadzorov* so jih notranje organizacijske enote generalne policijske uprave izvedle 5 (8), policijske uprave pa 15 (13). V ponovnih nadzorih je bilo največkrat nadzirano področje pooblastil.

Nadzorniki generalne policijske uprave in policijskih uprav so na podlagi ugotovljenih pomanjkljivosti v 3 (2) nadzorih predlagali ugotavljanje odgovornosti delavcev policijskih uprav in policijskih postaj, ki so bili odgovorni za posamezno delovno področje ali za delo nadzirane enote, in sicer zaradi ugotovljenih pomanjkljivosti na področju prekrškovnih postopkov ali pooblastil [odrejanje pridržanj].

Po drugi strani pa je bilo v splošnih in strokovnih nadzorih ugotovljenih 11 (8) dobrih rešitev na različnih področjih policijskega dela.

### **2.2.6 Spremljanje izvajanja policijskih pooblastil in ogrožanja policistov**

Policija je posebno pozornost namenjala izvajanju praktičnega postopka in samoobrambe, zakoniti in strokovni uporabi prisilnih sredstev in drugih policijskih pooblastil ter napadom na policiste.

Policisti so na podlagi 35. člena zakona o policiji ugotavljali identiteto 37.474 (40.086) oseb ali za 6,5 % manj. Zaradi kaznivih dejanj, za preprečitev nadaljevanja prekrškov ali iz drugih razlogov so pridržali 7.743 (8.215) oseb ali za 5,7 % manj.

Zaradi zmanjšanja števila kršiteljev, ki so prekrške storili pod vplivom alkohola, se je zmanjšalo tudi število pridržanih oseb na podlagi drugega odstavka 109. člena zakona o prekrških in 238. b člena zakona o varnosti cestnega prometa. Se je pa povečalo število pridržanj po prvem odstavku 43. člena zakona o policiji, kar je lahko posledica nekaterih večjih kršitev javnega reda in miru na športnih prireditvah, delno pa tudi povratništva kršiteljev, ki kljub izrečeni globi kršijo ukrep prepoved približevanja.

V takojšnji postopek na pristojno sodišče so policisti privedli 89 (71) ali za 25,4 % več različnih kršiteljev, kar je posledica večjega števila kršitev zakonov o tujcih in o nadzoru državne meje.

Število zadržanih oseb na podlagi 32. člena zakona o nadzoru državne meje se je povečalo s 374 na 436 ali za 16,6 %, ker se je povečalo število zavrženih tujcev. Če tujca ni mogoče takoj napotiti nazaj v državo, iz katere prihaja, ga namreč policija lahko zadrži do 48 ur.

V 2.330 (2.201) primerih so policisti zoper 2.440 (2.290) kršiteljev uporabili 4.960 (4.490) prisilnih sredstev. V 96,0 % (97,2 %) primerih so uporabili najmilejši prisilni sredstvi – sredstva za vklepanje in vezanje ter fizično silo. Strelno orožje, tako kot v prvem polletju 2010, ni bilo uporabljeno niti ni bil izstreljen opozorilni strel (1-krat).

Število kaznivih dejanj preprečitev uradnega dejanja in napad na uradno osebo, ko ta opravlja naloge varnosti, se je v primerjavi s prvim polletjem 2010 povečalo za 8,1 %, in sicer s 124 na 134, napadenih je bilo 188 (178) ali za 5,6 % več policistov.

Število evidentiranih groženj policistom se je zmanjšalo s 50 na 40, zmanjšala se je tudi stopnja njihove ogroženosti, saj je bila v 2 (3) primerih ugotovljena visoka, v 2 (3) srednja, v 36 (44) pa nizka ogroženost. Policija je ne glede na stopnjo ogroženosti dosledno izvajala vse ukrepe za zaščito policistov.

## **2.2.7 Reševanje pritožb**

Zoper postopke policistov je bilo vloženi 319 (325)<sup>9</sup> pritožb ali za 1,8 % manj kot v prvem polletju 2010, rešenih pa je bilo 190 (226) ali za 15,9 % manj.

*Vodje organizacijskih enot policije* so vodili 85 (98) postopkov za reševanje pritožb, od katerih se je 61 (59) končalo uspešno in 24 (39) neuspešno. Za 75 (89) pritožb so ocenili, da so policisti ravnali po predpisih, za 6 (7) ali 7,4 % (7,3 %) pa, da ravnanje policistov ni bilo skladno s predpisi. Zavrženih je bilo 18 (22) nepopolnih ali nerazumljivih pritožb, za 62 (74) je bil postopek predčasno končan.

Na sejah *senata za pritožbe MNZ* je bilo obravnavanih 49 (71) pritožb, in sicer 24 (39) takih, ki so bile neuspešno končane pri vodji organizacijske enote, in 25 (32) takih, ki so vsebovale elemente uradno pregonljivih kaznivih dejanj. Za 7 (15) pritožb postopki pred pritožbenim senatom še niso končani, od rešenih pa so bile 3 (5) pritožbe ali 7,1 % (8,9 %) utemeljene.

V pritožbah, ki so jih obravnavali vodje organizacijskih enot, je bilo ugotovljenih 209 (239) pritožbenih razlogov, za 17 (15) ali 8,6 % (6,4 %) od njih je bilo ocenjeno, da ravnanje policistov ni bilo skladno s predpisi. V pritožbah, obravnavanih na sejah senata, je bilo navedenih 126 (201) pritožbenih razlogov, utemeljenih jih je bilo 7 (21) ali 5,7 % (12,1 %).

---

<sup>9</sup> V prvem polletju 2011 je bilo rešenih tudi 81 (85) pritožb, ki so bile zoper postopke policistov vložene leta 2010. Vodje organizacijskih enot so obravnavali 21 (27) pritožb in za 1 (2) ocenili, da ravnanje policistov ni bilo skladno s predpisi. Na sejah senata za pritožbe MNZ je bilo obravnavanih 41 (46) pritožb. Po oceni članov senata je bilo 6 (8) utemeljenih.

Policistom so bili najpogosteje očitani: nestrokovnost, nekorektnost, neprofesionalen odnos do strank v postopkih, nepravilna ugotovitev dejanskega stanja in žaljiv postopek.

Zaradi utemeljenih pritožb in tistih, pri katerih je bilo policistovo ravnanje v postopkih pri vodji organizacijske enote policije ocenjeno kot neskladno z veljavnimi predpisi, je bilo zoper policiste izvedenih 19 (10) ukrepov. Opravljenih je bilo 12 (8) opozorilnih razgovorov. V 7 (1) primerih je bil na podlagi 147. in 158. a člena zakona o kazenskem postopku obveščen specializirani oddelek skupine državnih tožilcev za pregon organiziranega kriminala pri vrhovnem državnem tožilstvu.

### **2.2.8 Notranje preiskave**

Policija je specializiranemu oddelku v skupini državnih tožilcev za pregon organiziranega kriminala pri vrhovnem državnem tožilstvu, ki je pristojen za pregon kaznivih dejanj uradnih oseb v policiji, v obravnavo odstopila prijave za 35 (65) kaznivih dejanj, katerih storitve je bilo osumljenih 30 (58) uradnih oseb v policiji.

Zmanjšanje števila prijav kaznivih dejanj, odstopljenih v obravnavo specializiranemu oddelku, in števila uradnih oseb, osumljenih njihove storitve, je med drugim posledica tudi doslednega izvajanja usmeritev in obveznih navodil ministrstva za notranje zadeve. Skladno s temi usmeritvami policija najprej vse pritožbe na postopke uradnih oseb in druga pisanja, iz katerih bi lahko izhajali razlogi za sum, da je uradna oseba storila kaznivo dejanje, za katero se storilec preganja po uradni dolžnosti, prouči na podlagi vseh razpoložljivih podatkov in jih specializiranemu oddelku odstopi v obravnavo le, če so bili dejansko potrjeni razlogi za sum.

Policija je na podlagi tretjega odstavka 147. člena zakona o kazenskem postopku specializiranemu oddelku odstopila tudi 92 (86) prijav, pri katerih niso obstajali razlogi za sum, da je uradna oseba policije storila kaznivo dejanje.

Zaradi suma storitve kaznivih dejanj je bil zoper 1 (0) policista uveden disciplinski postopek, 9 (12) policistom je bilo izdano pisno opozorilo pred redno odpovedjo pogodbe o zaposlitvi, 2 (0) policistoma je bila izdana redna odpoved, 10 (10) policistom pa izredna.

### **2.2.9 Informacijska in telekomunikacijska dejavnost**

Končan je bil razvoj aplikacije za evidentiranje prikritih preiskovalnih ukrepov v informacijskem sistemu policije za tajne podatke [ITSP TP]. V celoti je bila posodobljena aplikacija KISK, ki je dopolnjena s segmenti PPSA in evidenco daril. Pripravljene so bile nove verzije aplikacij e-RISK in aplikativna podpora zakonu o prekrških. Na podlagi Prümske pogodbe in sklepa je bila uvedena izmenjave DNK profilov s Slovaško in Romunijo.

V testnem okolju je bilo vzpostavljeno novo statistično orodje Cognos, ki bo olajšalo delo končnim uporabnikom. Za posodobitev periodičnih poročil je bila realizirana večina popravkov, posodobljena je bila aplikacija za evidentiranje predlogov za odpravo administrativnih ovir. S pomočjo zunanjih izvajalcev je bil posodobljen sistem za registracijo delovnega časa. Zunanji izvajalci sodelujejo tudi na področju statistike.

Nadgrajena sta bila sistem za nadzor omrežnega podsistema centralnega računalnika in sistem za avtomatizacijo opravil na centralnem računalniku. Zamenjanih je bilo 22 strežnikov, na 600 delovnih postajah je bila nameščena programska oprema. Nadgrajena je bila aplikacija SPIS na generalni policijski upravi in policijskih upravah, okolje Lotus Notes pa je bilo nadgrajeno na verzijo 8. Poteka izgradnja širokopasovnega omrežja ITSP z dodatno funkcionalnostjo nadzornega in upravljaljskega sistema. Hitrost dostopa do interneta je povečana s 100 Mb/s na 200 Mb/s. Redno so bili vzdrževani stacionarni merilniki hitrosti, in kjer ni drugih infrastrukturnih možnosti, je bil sistem nadgrajen z brezžičnimi usmerjevalniki.

V aplikacijo GPS so bili vključeni novi avtomobilski radijski terminali; trenutno je v sistemu 445 avtomobilov. Izgradnja digitalnega radijskega sistema tetra je potekala skladno s podpisanimi pogodbami o najemu gorskih objektov. V omrežje so bile priključene 3 nove bazne postaje. Na novem antenskem stolpu in objektu na Rožniku so bile izvedene vse instalacije. Na lokacijah nekdanjih PU Krško in Slovenj Gradec je bila končana izgradnja sistema infranet. Na 5 objektih je bil postavljen ali nadgrajen sistem za protivolomno varovanje.

Zaradi vse večje izpostavljenosti informacijskega sistema policije varnostnim grožnjam so bili vpeljani nekateri novi varnostni postopki. Dokončani sta bili vzpostavitev rezervnega sistema enotne prijave ter izgradnja informacijskega sistema policije za obdelavo tajnih podatkov stopnje zaupno in tajno. Pripravljen je bil vsebinski del e-usposabljanja s področja tajnih podatkov in informacijske varnostne politike ter izvedeno usposabljanje za izvajanje protiprisluškovalnih pregledov. Vpeljan je bil sistem meritev TEMPEST.

V prvem polletju je bilo opravljenih 20,093.656 transakcij [dostopov do evidenc] na centralnem računalniku, za več kot 300 % pa se je povečalo število zahtevkov za vpogled v dnevnik dela centralnega računalnika [sodelovanje v predkazenskih postopkih itd.]. S slednjim so povezane tudi kadrovske težave na tem področju.

Na področju normativne dejavnosti je bila večina aktivnosti usmerjena na varstvo osebnih podatkov ter s tem povezane priprave poglavja v zakonu o nalogah in pooblastilih policije, ki ureja zbiranje in obdelavo podatkov, pravilnika o zaščiti podatkov policije in pravilnika o načinu vodenja policijskih evidenc. Poleg naštetih je bila obsežna naloga sodelovanje pri projektu Libra za informacijsko in telekomunikacijsko dejavnost, tako s finančnega kot s kadrovskega vidika.

#### **2.2.10 Kadrovske in organizacijske zadeve**

V policiji je bilo ob polletju zasedenih 8.962 (9.183) delovnih mest, kar je 257 manj, kot je z 9.219 delovnimi mesti dovoljeval kadrovski načrt vlade za leto 2011.

Prvo polletje je zaznamovala reorganizacija policije na regionalni ravni [projekt Libra]. Z zmanjšanjem števila policijskih uprav in delovnih mest v upravno-podpornih enotah ter s povečanjem števila delovnih mest in zaposlenih v operativnih enotah so se izboljšale operativne zmogljivosti policije in racionalizirala izraba delovnih virov. V okviru tega so bile zagotovljene tudi možnosti za premestitev zaposlenih glede na varnostno problematiko in za ublažitev organizacijskih učinkov postschengenskega obdobja. Sočasno z uveljavitvijo nove organiziranosti na regionalni ravni sta bila spremenjena odlok o ustanovitvi, območju in sedežu policijskih uprav v Republiki Sloveniji in pravilnik o območjih in sedežih policijskih postaj.

Spremenjen je bil tudi akt o notranji organizaciji, sistemizaciji, delovnih mestih in nazivih v policiji, in sicer je 7. 1. 2011 prinesel spremembe v vodstvu policije, službi generalnega direktorja policije, policijski akademiji, upravi za policijske specialnosti, uradu informatiko in telekomunikacije ter nekaterih policijskih upravah; drugič je bil akt spremenjen 14. 3. 2011 zaradi reorganizacije policije na lokalni ravni.

Zaradi projekta Libra je bilo pripravljenih 3.205 pogodb oziroma aneksov k pogodbam o zaposlitvi. Pogodb oziroma aneksov ni želelo podpisati 275 javnih uslužbencev, zato so jim bili izdani sklepi o premestitvi na ustrezna delovna mesta. Na sklepe se jih je pritožilo 41, komisija za pritožbe in delovna razmerja pa o pritožbah še ni odločala. Izdanih je bilo tudi 35 odločb o imenovanju v naziv.

Izvedeni so bili postopki za zaposlitev 34 javnih uslužbencev, delovno razmerje pa je v prvem polletju prenehalo 57 javnim uslužbencem policije.

Izvedeni so bili tudi izbirni postopki za zaposlitev nove generacije za policiste – nadzornike državne meje. Od skupno 881 prijavljenih kandidatov na razpis jih je pogoje izpolnjevalo 149. Z izbranimi kandidati bo delovno razmerje predvidoma sklenjeno s 1. 1. 2012.

Na podlagi internega natečaja za izobraževanje v višji policijski šoli bodo pogodbe sklenjene z 21 javnimi uslužbenci, za izobraževanje v zunanjih izobraževalnih institucijah pa z 2.

V prvem polletju so bili pripravljene predlogi ukrepov za zmanjšanje stroškov dela v policiji, zato je bila pripravljena analiza o izplačilih po določenih namenih za leta 2008, 2009, 2010 in 2011 [dodatki za delo v posebnih pogojih – stalna pripravljenost, izmensko delo in nadurno delo], pa tudi mesečna poročila o realizaciji izplačil sredstev za plače in zasedenih delovnih mestih glede na dovoljeno število zaposlenih po kadrovskem načrtu. Imenovani sta bili 2 vladni delovni skupini. Prva proučuje možnosti za predčasno upokojevanje policistov, druga pa pripravlja revizijo vrednotenja delovnih mest v plačni skupini C3. Obe delovni skupini sta od držav članic EU že pridobili večino podatkov, na podlagi katerih pripravljata primerjalni analizi, ki bosta podlaga za njuno nadaljnje delo.

Na področju varstva pri delu so bila izvedena usposabljanja iz varnosti in zdravja pri delu, tudi za varno delo na višini, ter usposabljanja za delavce, ki nadzirajo ali opravljajo delo na električnih instalacijah, postrojnih ter napravah nizke in visoke napetosti oziroma delajo s plini.

V pripravi je pravilnik o osebni varovalni opremi MNZ, ki bo veljal tudi za določena delovna mesta v policiji.

Policisti so na podlagi 73. člena zakona o policiji poslali 48 (43) vlog za zagotovitev pravne pomoči. Ta je bila zagotovljena 39 (36) policistom, zoper katere se je vodil predkazenski postopek oziroma je bil uveden kazenski ali odškodninski postopek zaradi opravljanja uradnih nalog, ki so jih po oceni policije opravili skladno s predpisi.

#### **2.2.11 Izobraževanje, izpopolnjevanje in usposabljanje**

V študijskem letu 2010/2011 je bilo v prvi letnik višješolskega študijskega programa za višje policiste redno vpisanih 29 (32) študentov, od tega 3 (4) vojaški uslužbenci na podlagi dogovora o medsebojnem sodelovanju na področju izobraževanja med slovensko vojsko in policijo.

Od 188 vpisanih kandidatov za policiste XI. generacije je bilo konec junija v izobraževalni program policist vključenih še 167.

Težišče izpopolnjevanja in usposabljanja delavcev policije je bilo na pridobivanju znanj, praktičnih veščin in utrjevanju osebnostnih kompetenc policistov za opravljanje splošnih in posebnih policijskih nalog. Za 44 (21) novozaposlenih kriminalistov in preiskovalcev NPU sta bila izvedena osnovna kriminalistična tečaja. Po usposabljanju je 50 delavcev policije opravilo izpit iz uporabe policijskih pooblastil. Preko e-učilnice je bilo 251 izvajalcev iz vseh policijskih uprav usposobljenih za usposabljanje policistov za implementacijo nove cestnoprometne zakonodaje v policijskih postopkih. Za kreiranje e-učilnic in izvajanje učenja na daljavo je bilo usposobljenih 24 delavcev policijske akademije in drugih policijskih enot.

Usposabljanje srednjega menedžmenta za vodenje v policiji je maja končalo 20 udeležencev. Istega meseca se je začela usposablјati tretja skupina 19 udeležencev – 3 komandirji, 14 pomočnikov komandirja, 2 vodji sektorja na policijskih upravah.

Verificiranih je bilo 13 (14) novih programov, in sicer za: usposabljanje pomožne policije, usposabljanje multiplikatorjev za prenos znanj o spremembah prometne zakonodaje, usposabljanje policistov za varno vožnjo z osebnimi vozili in motornimi kolesi, uporabo radijskega omrežja tetra, situacijsko-taktično streljanje, vstopanje v objekte v izjemnih okoliščinah, upravljanje z dokumentarnim gradivom, informacijsko varnostno politiko in obravnavo kaznivih dejanj in prekrškov, odkritih pri izvajanju izravnalnih ukrepov. Sprejet je bil tudi skupni model za izdelavo programov izpopolnjevanj in usposabljanj v policiji.

Na usposabljanjih, ki jih je izvedla policija, je bilo skupno 12.092 (9.180) udeležencev, od tega 11.803 (8.915) iz policije, 234 (212) iz drugih domačih in 55 (53) iz tujih ustanov.

V zunanjih domačih ustanovah se je 242 (229) delavcev policije udeležilo 120 (130) različnih oblik usposabljanja, največ dnevov prekrškovnega prava, varstvoslovja, usposabljanja za odkrivanje prepovedanih drog ter mediacije v javni upravi.

Usposabljanj v tujini se je udeležilo 45 (65) delavcev policije, in sicer na področjih: informatika in telekomunikacije, nadzor državne meje, kriminalistično preiskovanje, vodenje operativnih policijskih enot in e-učenje.

Na seminarje, tečaje in konference Cepola, skupaj 28, je bilo napotnih 33 delavcev policije kot udeležencev in 1 delavec policije kot izvajalec. Seminarja Človekove pravice, policijska etika in integriteta v Sloveniji se je udeležilo 8 policistov iz Slovenije in 20 iz drugih evropskih držav. Po programu srednjeevropske policijske akademije [Sepa] je bil izveden glavni kriminalistični tečaj, ki se ga je udeležilo 28 (26) predstavnikov držav njenih članic in 2 iz Slovenije.

## 2.2.12 Finančno-materialne zadeve

S sprejetim proračunom Republike Slovenije za leto 2011 je bilo policiji dodeljenih 329.103.775 evrov. Na dan 30. 6. 2011 je bilo v veljavnem proračunu policije 328.431.307 evrov, od tega 320.659.644 evrov proračunskih sredstev [tip 1]<sup>10</sup> ter 7.771.663 evrov namenskih sredstev. Veljavni proračun se od sprejetega razlikuje tudi zaradi razlike med predvidenimi in dejanskimi prilivi od donacij in najemnin za stanovanja in samske sobe. V primerjavi s proračunskim letom 2010 se je veljavni proračun zmanjšal za 8,1 %, in sicer za 7,7 % proračunska sredstva [tip 1] in za 20,5 % namenska sredstva.

V prvem polletju je policija porabila 164.802.809 (186.177.770) evrov ali 50,2 % (52,1 %) predvidene celoletne porabe, in sicer 50,6 % (52,7 %) proračunskih sredstev [tip 1] ter 30,7 % (30,2 %) namenskih sredstev. V primerjavi s prvim polletjem 2010 se je skupna poraba zmanjšala za 11,5 %, in sicer poraba proračunskih sredstev [tip 1] za 11,4 %, namenskih pa za 19,1 %.

Za plače je bilo porabljenih 81,1 %, za materialne stroške 15,1 % ter za investicije 3,8 % predvidenih sredstev.

Nabava materialno-tehničnih sredstev in opreme [prevozna sredstva, osebna in dopolnilna oprema, strelivo, plinska, zaščitna in druga sredstva] je potekala skladno z internim finančnim načrtom policije za leto 2011. Potekajo postopki za oddajo javnih naročil za dobavo vozil, osebne in dopolnilne opreme, zaščitnih sredstev ter streliva. Predvidoma v drugi polovici leta bodo sklenjene pogodbe in dobavljena sredstva.

Marca je bilo končano testiranje modularne vetrovke, izdelana je bila analiza prejetih poročil o testiranju, na podlagi katere bodo pripravljene strokovne podlage za njeno nabavo. Dobljeni so bili tudi vzorci drugih delov posodobljene policijske uniforme, ki bodo po uspešnem testiranju predlagani za uporabo v policiji.

Ob polletju je policija uporabljala 2.406 (2.523) vozil, od tega 2.023 (2.044) lastnih in 383 (479) najetih. V uporabo je bilo danih 25 novih vozil, za 130 odpisanih vozil je bil izveden postopek za prodajo.

Po točkovnem sistemu so bili 6.200 uniformiranim policistom razdeljeni novi deli uniforme, opremljenih je bilo tudi 250 rezervnih policistov, 26 udeležencev kriminalističnih tečajev, 21 udeležencev usposabljanja za izvajanje policijskih pooblastil ter 20 delavcev, ki odhajajo v mednarodne civilne misije. Z orožjem in strelivom je bilo opremljenih 300 delavcev.

Redne gradbene investicije, investicijsko vzdrževanje objektov in opreme ter investicijska nabava opreme so potekali po načrtu nabav in gradenj za leto 2011 ter sprejetih prioritetah. Končana so bila dela na antenskem stolpu Rožnik, julija bo vložena vloga za pridobitev uporabnega dovoljenja. Po zapletih z izvajalci gradbenih del za izgradnjo prizidka in adaptacijo NFL je zdaj v postopku nov javni razpis; prispele ponudbe se analizirajo. Zgrajena je nova policijska postaja Gornja Radgona in

<sup>10</sup> To so sredstva za plače, materialne stroške in investicije.

adaptirana policijska postaja Dravograd. Poteka javni razpis za finančni najem prostorov za PU Koper, izdeluje pa se investicijska dokumentacija za dolgoročno rešitev prostorske problematike PU Ljubljana, Maribor in urada za informatiko in telekomunikacije. V okviru projekta Libra so bili zagotovljeni dodatni prostori za PU Celje. Izvajajo se dela za prestavitev antenskega stolpa z objekta nekdanje PU Postojna na policijsko postajo Postojna.

Zaradi pomanjkanja finančnih sredstev ni bilo redne investicijske nabave pisarniške in birotehnične opreme ter opreme delavnic. Finančna sredstva so bila namreč porabljena za nujne dobave in zamenjave klimatskih naprav v informacijsko-telekomunikacijskih prostorih ter izdelavo projektne dokumentacije za hlajenje elektronskega računskega centra policije.

Delavcem policije je bilo dodeljenih 33 (18) službenih stanovanj. Prodana so bila 3 (1) stanovanja. V počitniških objektih je bilo 7.094 (7.436) nočitev, kar je za 4,6 % manj kot v prvem polletju 2010.

### **2.2.13 Mednarodno sodelovanje**

Z redno izmenjavo podatkov in informacij, v skupnih akcijah in drugih dejavnostih je policija sodelovala z varnostnimi organi sosednjih in drugih držav v boju proti organizirani kriminaliteti in nedovoljenim migracijam, pri vzdrževanju javnega reda in varnosti na večjih mednarodnih športnih prireditvah in zagotavljanju varnosti cestnega prometa.

Predstavniki policije so sodelovali pri delu delovnih teles sveta, komisije in agencij EU ter mednarodnih organizacij [Interpol, OZN, OVSE, SECI idr.], pri regionalnih varnostnih pobudah [proces Brdo, salzburški forum, TISPOL, podonavska strategija idr.], v različnih mednarodnih projektih [vzpostavljanje pogojev za ustanavljanje skupnih preiskovalnih skupin za boj proti trgovini z ljudmi v jugovzhodni Evropi, projekt sveta Evrope proti kibernetiki kriminaliteti, ILECUs, EU SEC II, HERMES idr.] in pri prenosu dobrih praks v države kandidatke za vstop v EU ter države z evropsko perspektivo.

Policija je doma sodelovala v različnih skupnih operacijah agencije Frontex in z napotitvijo več slovenskih policistov na neposredno operativno delo v tujino [Focal Points 2011, Jupiter 2011, Poseidon 2011 – Land idr.] ter gostila predstavnike tujih policij. Predstavniki policije je kot strokovnjak sodeloval pri schengenski evalvaciji v Bolgariji. Strokovnjaki policije so nadaljevali s prenosom dobrih praks boja proti terorizmu v države jugovzhodne Evrope. Slovenija je uspešno prestala evalvacijo na področju VRD [Vehicle Registration Data], ki bo slovenski policiji omogočil dostop do podatkov o lastništvu motornih vozil v državah članicah EU na podlagi prúmskega sklepa.

Generalni direktor policije je krepil policijsko sodelovanje z državami jugovzhodne Evrope in imel dvostranska srečanja z direktorji in drugimi najvišjimi predstavniki 7 evropskih policij ter direktorjema SECI centra in Europol. Sprejel je več tujih rezidenčnih in nerezidenčnih policijskih atašejev za Slovenijo. Na Hrvaškem se je udeležil konference vodstev policij pred začetkom turistične sezone ter podpisal protokol o napotitvi in delovanju naših policistov na Hrvaškem med turistično sezono.

Generalni direktor je gostil tudi konferenco šefov policij zahodnega Balkana. Teme so bile posodobitev spremljanja olajšanega vizumskega režima, skupne aktivnosti za odkrivanje in pregon čezmejnne in organizirane kriminalitete ter vzpostavitev protiteroristične mreže strokovnjakov v regiji. Namestnica generalnega direktorja policije se je ob odprtju novega sedeža Europol v Haagu udeležila konvencije šefov evropskih policij o prihodnjem razvoju terorizma in organiziranega kriminala.

Slovenski policisti so sodelovali v mednarodnih civilnih misijah EULEX na Kosovu, OVSE v Srbiji, EUPM v Bosni in Hercegovini in EUMM v Gruziji ter v inštitutu za demokratični nadzor nad oboroženimi silami [DCAF]. Začel se je postopek za napotitev policistov v mednarodno civilno misijo na Cipru. Februarja je policija pridobila certifikat OZN za program osnovnega usposabljanja policistov kandidatov za delo v mednarodnih civilnih misijah. To je prvi mednarodno verificiran program usposabljanja, na podlagi katerega bo možno usposabljeti tudi policiste iz držav članic OZN, ki takšnega programa same še ne izvajajo.



Slovenskim policijskim atašejem v Beogradu, Zagrebu in Podgorici se je maja pridružil tudi skupni policijski ataše v Rimu, ki zastopa tudi interese Avstrije in Hrvaške. Napotitev v okviru triletnega projekta EU sofinancira evropska komisija.

Slovenski vladi je bil poslan v ratifikacijo sporazum med Slovenijo in ZDA o izmenjavi informacij o spremljanju znanih ali osumljenih teroristov, začel pa se je tudi postopek za ratifikacijo protokola o privilegijih in imunitetah SELEC.

Podpisana sta bila sporazum med Slovenijo in Kosovom o ponovnem sprejemu oseb, ki prebivajo brez dovoljenja, ter na tej podlagi protokol o izvajanju sporazuma. Podpisan je bil tudi sporazum med Slovenijo in Hrvaško o sodelovanju pri varovanju prevoza gotovine in drugih vrednostnih pošilk.

Za podpis je pripravljen protokol med Slovenijo in Rusijo o izvajanju sporazuma med evropsko skupnostjo in Rusijo o ponovnem sprejemu oseb. Začela sta se postopka za sklenitev sporazuma med Slovenijo in Srbijo o policijskem sodelovanju ter sporazuma z ZDA o preprečevanju in boju proti hujšim oblikam kriminala.

#### **2.2.14 Odnosi z javnostmi**

Delo na področju odnosov z javnostmi je bilo usmerjeno v nadaljnje izboljšanje sodelovanja policije z javnostmi ter povečanje ugleda policije in policijskega poklica v javnosti. Tako je policija medijsko podprla številne dogodke, ki so zaznamovali njeno uspešno delo v sedanjosti in preteklosti. O delu policije je bila javnost obveščana preko novinarskih konferenc, izjav za javnost, medijev, spletne strani policije, s pisnimi in ustnimi odgovori na vprašanja domačih in tujih novinarjev in državljanov ter preko drugih zaposlenih v policiji. Konec januarja je začela policija vsem zainteresiranim radijskim medijem dnevno (od ponedeljka do vključno petka) pošiljati zvočne posnetke jutranjega poročanja operativno-komunikacijskega centra na generalni policijski upravi o dogodkih v minuli noči. Policija je sodelovala tudi na več promocijskih, preventivnih, sejmskih in izobraževalnih dogodkih.

Informacije za zaposlene ter pregled poročanja domačih in tujih medijev o delu policije se objavljajo na intranetu policije, uradu za komuniciranje pa policija tedensko in mesečno poroča o svoji komunikacijski dejavnosti. Izvedena sta bila tudi strokovni posvet z vsemi tiskovnimi predstavniki policije in zbiranje zamaškov za humanitarne namene.

Policija je sodelovala ali v celoti izvedla nekatere slovesnosti ter izdelala opomnike in govore za različne dogodke, pri katerih so sodelovali predstavniki policije. V izložbenih oknih na Štefanovi 2 periodično obnavlja vsebine, prav tako periodično, začasno v elektronski obliki, izhaja revija Varnost. Z muzejsko razstavo Človeka nikar! je policija večkrat gostovala po Sloveniji.

Na področju odnosov z javnostmi se je glede na prvo polletje 2011 rahlo povečalo število odgovorov na vprašanja novinarjev in državljanov, zmanjšalo pa število vseh drugih aktivnosti, kar je posledica drugačne organizacije dela in načina obveščanja ter sodelovanja z novinarji.

#### **2.2.15 Dejavnost specializiranih policijskih enot**

**Specialna enota** je v sodelovanju z drugimi policijskimi enotami izvedla 81 (41) operativnih akcij, v katerih je bila 28-krat (18-krat) aktivirana za nujno posredovanje. Več kot v enakem obdobju leta 2010 – 23 (8) – je bilo zaključnih akcij preiskav kaznivih dejanj in operativnih nalog – 30 (15), kot so varovanja oseb, zaščiteneh prič, tajnih policijskih delavcev in prevozi denarnih pošilk. Sodelovala je tudi pri iskanju pogošenih oseb, protibombnih pregledih in deaktiviranju eksplozivnih naprav itd.

Bombni tehniki specialne enote so opravili 173 (126) protibombnih pregledov, 146-krat (49-krat) zasegli ali prevzeli minsko-eksplozivna ali pirotehnična sredstva, 5-krat (4-krat) deaktivirali eksplozivna sredstva in v 4 (2) primerih uničili minsko-eksplozivna sredstva na poligonu in pirotehniko v sežigalnici. Napisali so 24 (18) strokovnih mnenj.

**Posebna policijska enota** je sodelovala pri varovanju javnih zbiranj, ki so bila ocenjena kot dogodki visokega tveganja. Poleg tega je sodelovala pri zagotavljanju in vzpostavljanju javnega reda na športnih prireditvah in protestnih shodih, v poostrenih nadzorih in varnostnih akcijah, zaključnih akcijah preiskav kaznivih dejanj, iskalnih in reševalnih akcijah ter pri preiskovanju in preprečevanju gorskih nesreč, pri čemer so policisti planince opozarjali na primerno opremljenost.

**Letalska policijska enota** je opravila 941 ur in 55 minut (816 ur in 55 minut) letenja s helikopterji. Povečalo se je število ur letenja za iskalne akcije in helikoptersko nujno medicinsko pomoč. S helikopterjem je bil opravljenih manj prevozov inkubatorjev, ker je helikopter AB 212 začel leteti konec februarja. Zaradi prizemljitve transportnega helikopterja AB 412 je vse gorske reševalne akcije opravila slovenska vojska.

Od skupnega števila ur letenja je bilo za operativno delo policije porabljenih 567 ur in 40 minut, za humanitarne naloge 180 ur in 5 minut, za usposabljanja posadk in uporabnikov helikopterjev pa 194 ur in 10 minut.

## Priloga 1: Statistični podatki<sup>11</sup>

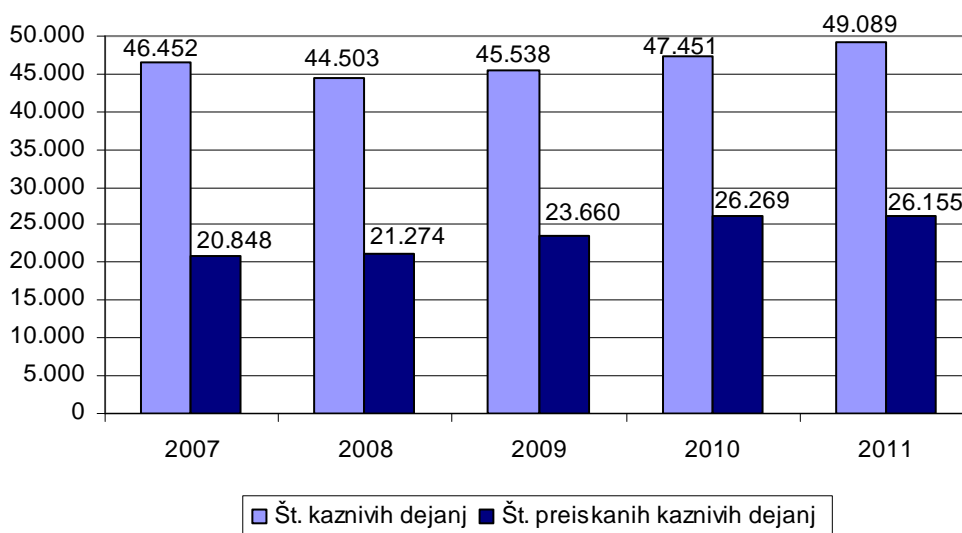
### PREPREČEVANJE, ODKRIVANJE IN PREISKOVANJE KRIMINALITETE<sup>12</sup>

*Kazniva dejanja, za katera je policija vložila kazensko ovadbo ali poročilo v dopolnitev kazenske ovadbe*

	2007	2008	2009	2010	2011
Št. kaznivih dejanj	46.452	44.503	45.538	47.451	49.089
Št. preiskanih kaznivih dejanj	20.848	21.274	23.660	26.269	26.155
Delež preiskanih kaznivih dejanj (v %)	44,9	47,8	52,0	55,4	53,3
Št. kaznivih dejanj, ki jih je odkrila policija	4.841	5.263	5.455	5.968	6.392
Delež kaznivih dejanj, ki jih je odkrila policija (v %)	10,4	11,8	12,0	12,6	13,0

\* Niso vključena kazniva dejanja, katerih posledica je bila prometna nesreča.

#### Preiskana kazniva dejanja

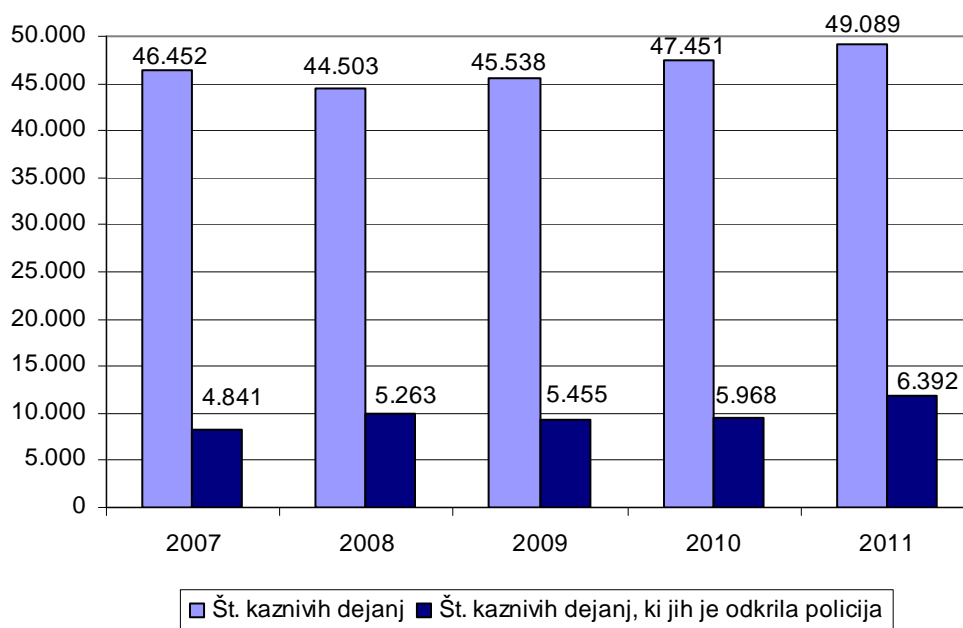


<sup>11</sup> Nekateri primerjalni statistični podatki se zaradi spremenjene metodologije obdelovanja, prikazovanja in odpravljenih napak nekoliko razlikujejo od podatkov v prejšnjih letnih poročilih. Prav tako se zaradi reorganizacije policije na regionalni ravni razlikujejo primerjalni podatki za policijske uprave Celje, Koper, Ljubljana in Novo mesto od podatkov, navedenih v prejšnjih polletnih poročilih. PU Slovenj Gradec se je združila s PU Celje, PU Krško s PU Novo mesto, PU Postojna razen PP Cerknica s PU Koper. PP Cerknica je bila priključena k PU Ljubljana.

Znak v tabelah » - « pomeni, da ni pojava, znak » ... « pa, da ni podatka ali izračun ni smiseln.

<sup>12</sup> Prikazana so kazniva dejanja, razen kaznivih dejanj s področja cestnega prometa in dejanj otrok, za katera je policija v navedenem obdobju na podlagi devetega odstavka 148. člena zakona o kazenskem postopku vložila kazensko ovadbo ali poročilo v dopolnitev kazenske ovadbe.

### Kazniva dejanja, ki jih je odkrila policija



### Kazniva dejanja iz prejšnjih let\*

Vrsta kriminalitete	Št. kaznivih dejanj	Št. preiskanih kaznivih dejanj	Škoda (v 1.000 EUR)
Celotna	2.100	1.814	27.521,3
splošna	1.398	1.139	4.468,4
gospodarska	702	675	23.053,0
Organizirana	45	45	300,4
Mladolletniška	112	111	130,2
Korupcijska kazniva dejanja	15	14	6.360,7
tipična	10	10	-
z elementi korupcije	5	4	6.360,7

\*Kazniva dejanja, statistično prikazana v prejšnjih letih, katerih preiskovanje se je nadaljevalo v prvem polletju 2011.

### Kazniva dejanja, ki jih je obravnaval NPU

Vrsta kriminalitete	Št. kaznivih dejanj		Porast/upad (v %)	Št. preiskanih kaznivih dejanj		Porast/upad (v %)	Št. ovadenih osumljencev		Škoda (v 1.000 EUR)	
	2010	2011		2010	2011		2010	2011	2010	2011
Celotna	7	25	...	7	24	...	14	71	7.289,3	32.140,0
splošna	-	-	...	-	-	...	-	-	-	-
gospodarska	7	25	...	7	24	...	14	71	7.289,3	32.140,0
Organizirana	-	-	...	-	-	...	-	-	-	-
Mladolletniška	-	-	...	-	-	...	-	-	-	-
Korupcijska kazniva dejanja	-	2	...	-	1	...	-	1	-	-
tipična	-	2	...	-	1	...	-	1	-	-
z elementi korupcije	-	-	...	-	-	...	-	-	-	-

*Kazniva dejanja po enotah*

Enota	Št. kaznivih dejanj		Porast/ upad (v %)	Št. preiskanih kaznivih dejanj		Delež preiskanih kaznivih dejanj (v %)		Št. kaznivih dejanj, ki jih je odkrila policija		Delež kaznivih dejanj, ki jih je odkrila policija (v %)	
	2010	2011		2010	2011	2010	2011	2010	2011	2010	2011
PU Celje	5.407	4.759	-12,0	3.538	2.821	65,4	59,3	1.068	703	19,8	14,8
PU Koper	3.425	3.195	-6,7	2.085	1.774	60,9	55,5	541	462	15,8	14,5
PU Kranj	3.003	2.654	-11,6	1.746	1.389	58,1	52,3	410	285	13,7	10,7
PU Ljubljana	22.853	26.321	15,2	11.070	13.029	48,4	49,5	1.464	2.646	6,4	10,1
PU Maribor	7.153	6.323	-11,6	4.002	3.333	55,9	52,7	1.132	884	15,8	14,0
PU M. Sobota	1.164	1.173	0,8	875	811	75,2	69,1	240	203	20,6	17,3
PU N. Gorica	1.372	1.310	-4,5	782	836	57,0	63,8	327	361	23,8	27,6
PU N. mesto	3.038	3.318	9,2	2.136	2.127	70,3	64,1	766	826	25,2	24,9
GPU	36	36	...	35	35	97,2	97,2	20	22	55,6	61,1
<b>Skupaj</b>	<b>47.451</b>	<b>49.089</b>	<b>3,5</b>	<b>26.269</b>	<b>26.155</b>	<b>55,4</b>	<b>53,3</b>	<b>5.968</b>	<b>6.392</b>	<b>12,6</b>	<b>13,0</b>

*Posledice kaznivih dejanj*

Posledice	2007	2008	2009	2010	2011
Št. mrtvih	44	26	18	18	32
Št. hudo poškodovanih	196	162	162	182	160
Št. lahko poškodovanih	1.585	1.485	1.549	1.540	1.449
Škoda (v 1.000 EUR)	155.809,0	89.209,9	240.737,1	461.004,7	214.094,9
gospodarska kriminaliteta (v 1.000 EUR)	36.719,5	55.373,9	201.600,6	418.899,9	156.874,8
delež škode gospodarske kriminalitete (v %)	23,6	62,1	83,7	90,9	73,3

*Kazniva dejanja brez pravne podlage za pregon*

Vrsta kriminalitete	2007	2008	2009	2010	2011	Porast/upad 2010/2011 (v %)
Celotna	7.662	7.666	7.546	8.156	8.339	2,2
splošna	7.075	7.190	7.054	7.412	7.483	1,0
gospodarska	587	476	492	744	856	15,1
Organizirana	4	9	4	9	2	...
Mladoletniška	152	122	144	164	155	-5,5

*Zaključni dokumenti obravnavanih kaznivih dejanj*

Vrsta zaključnega dokumenta	2010	2011	Porast/upad (v %)
Št. kazenskih ovadb	31.057	31.791	2,4
Št. poročil o dopolnitvi kazenske ovadbe (148/9 ZKP)	8.440	8.377	-0,7
Št. poročil o dejanjih brez pravne podlage za pregon (148/10 ZKP)	8.135	8.282	1,8

Struktura ovadenih oseb

Struktura	2010		2011		Porast/upad (v %)
	št. oseb	delež (v %)	št. oseb	delež (v %)	
Spol	12.327	100,0	11.625	100,0	-5,7
moški	10.241	83,1	9.720	83,6	-5,1
ženski	2.086	16,9	1.905	16,4	-8,7
Starost	12.327	100,0	11.625	100,0	-5,7
14 do 17 let	966	7,8	840	7,2	-13,0
18 do 20 let	962	7,8	861	7,4	-10,5
21 do 30 let	3.403	27,6	3.059	26,3	-10,1
31 do 40 let	2.940	23,9	2.876	24,7	-2,2
41 do 50 let	2.195	17,8	2.081	17,9	-5,2
51 let in več	1.852	15,0	1.892	16,3	2,2
neznano	9	0,1	16	0,1	...
Državljanstvo	12.327	100,0	11.625	100,0	-5,7
Slovenija	10.692	86,7	10.014	86,1	-6,3
države EU	468	3,8	494	4,2	5,6
druge države	1.167	9,5	1.117	9,6	-4,3
Celotna kriminaliteta	12.327	100,0	11.625	100,0	-5,7
splošna	10.734	87,1	9.829	84,6	-8,4
gospodarska	1.593	12,9	1.796	15,4	12,7
Organizirana	152	100,0	87	100,0	-42,8
Mladoletniška	1.199	100,0	1.042	100,0	-13,1
Pravne osebe	345	100,0	529	100,0	53,3

Struktura oškodovanih oseb

	2010		2011		Porast/upad (v %)
	št. oseb	delež (v %)	št. oseb	delež (v %)	
Spol	23.757	100,0	24.035	100,0	1,2
moški	13.669	57,5	13.977	58,2	2,3
ženski	10.088	42,5	10.058	41,8	-0,3
Starost	23.757	100,0	24.035	100,0	1,2
0 do 17 let	1.630	6,9	1.489	6,2	-8,7
18 do 20 let	1.114	4,7	983	4,1	-11,8
21 do 30 let	4.796	20,2	4.594	19,1	-4,2
31 do 40 let	5.074	21,4	5.273	21,9	3,9
41 do 50 let	4.526	19,1	4.697	19,5	3,8
51 let in več	6.603	27,8	6.990	29,1	5,9
neznano	14	0,1	9	0,0	...
Državljanstvo	23.757	100,0	24.035	100,0	1,2
Slovenija	22.557	94,9	22.549	93,8	0,0
države EU	319	1,3	367	1,5	15,0
druge države	881	3,7	1.119	4,7	27,0
Celotna kriminaliteta	23.757	100,0	24.035	100,0	1,2
splošna	23.024	96,9	22.613	94,1	-1,8
gospodarska	733	3,1	1.422	5,9	94,0
Organizirana	23	100,0	34	100,0	...
Mladoletniška	712	100,0	646	100,0	-9,3
Pravne osebe	5.345	100,0	5.763	100,0	7,8

Vrste kriminalitete\*

Vrsta kriminalitete	2007	2008	2009	2010	2011	Porast/upad 2010/2011 (v%)
Celotna	46.452	44.503	45.538	47.451	49.089	3,5
splošna	42.269	40.063	40.348	41.044	40.266	-1,9
gospodarska	4.183	4.440	5.190	6.407	8.823	37,7
Organizirana	182	332	222	204	175	-14,2
Mladoletniška	1.592	1.579	1.370	1.319	1.269	-3,8

\* Zaradi spremenjene klasifikacije kaznivih dejanj splošne in gospodarske kriminalitete se podatki nekoliko razlikujejo od podatkov, prikazanih v prejšnjih poročilih o delu policije.

Delež posamezne vrste kriminalitete v celotni kriminaliteti

Vrsta kriminalitete	2007	2008	2009	2010	2011
Celotna					
splošna (v %)	91,0	90,0	88,6	86,5	82,0
gospodarska (v %)	9,0	10,0	11,4	13,5	18,0
Organizirana (v %)	0,4	0,7	0,5	0,4	0,4
Mladoletniška (v %)	3,4	3,5	3,0	2,8	2,6

Kazniva dejanja zoper življenje in telo

Vrsta kaznivega dejanja	Št. kaznivih dejanj		Porast/ upad (v %)	Št. preiskanih kaznivih dejanj		Delež preiskanih kaznivih dejanj (v %)	
	2010	2011		2010	2011	2010	2011
Uboj - skupaj	14	23	...	14	23	100,0	100,0
dokončan	2	2	...	2	2	100,0	100,0
poskus	12	21	...	12	21	100,0	100,0
Umor - skupaj	7	15	...	7	15	100,0	100,0
dokončan	5	10	...	5	10	100,0	100,0
poskus	2	5	...	2	5	100,0	100,0
Posebno huda telesna poškodba	2	9	...	2	8	100,0	88,9
Huda telesna poškodba	118	94	-20,3	105	81	89,0	86,2
Lahka telesna poškodba	1.063	976	-8,2	944	875	88,8	89,7
Druga kazniva dejanja	89	86	-3,4	89	81	100,0	94,2
<b>Skupaj</b>	<b>1.293</b>	<b>1.203</b>	<b>-7,0</b>	<b>1.161</b>	<b>1.083</b>	<b>89,8</b>	<b>90,0</b>

*Kazniva dejanja zoper spolno nedotakljivost*

Vrsta kaznivega dejanja	Št. kaznivih dejanj		Porast/ upad (v %)	Št. preiskanih kaznivih dejanj		Delež preiskanih kaznivih dejanj (v %)	
	2010	2011		2010	2011	2010	2011
Posilstvo - skupaj	35	33	...	32	29	91,4	87,9
dokončano	25	28	...	23	25	92,0	89,3
poskus	10	5	...	9	4	90,0	80,0
Spolno nasilje	40	25	...	35	18	87,5	72,0
Kršitev spolne nedotakljivosti z zlorabo položaja	14	13	...	14	13	100,0	100,0
Spolni napad na osebo, mlajšo od 15 let	149	99	-33,6	142	98	95,3	99,0
Prikazovanje, izdelava, posest in posredovanje pornografskega gradiva	23	43	...	23	41	100,0	95,3
Druga kazniva dejanja	24	14	...	23	14	95,8	100,0
<b>Skupaj</b>	<b>285</b>	<b>227</b>	<b>-20,4</b>	<b>269</b>	<b>213</b>	<b>94,4</b>	<b>93,8</b>

*Kazniva dejanja zoper zakonsko zvezo, družino in otroke*

Vrsta kaznivega dejanja	Št. kaznivih dejanj		Porast/ upad (v %)
	2010	2011	
Odvzem mladoletne osebe	170	165	-2,9
Nasilje v družini	1.337	1.039	-22,3
Zanemarjanje otroka in surovo ravnanje	390	352	-9,7
Neplačevanje preživnine	1.521	1.380	-9,3
Druga kazniva dejanja	4	3	...
<b>Skupaj</b>	<b>3.422</b>	<b>2.939</b>	<b>-14,1</b>

*Kazniva dejanja zoper premoženje\**

Vrsta kaznivega dejanja	Št. kaznivih dejanj		Porast/ upad (v %)	Št. preiskanih kaznivih dejanj		Delež preiskanih kaznivih dejanj (v %)	
	2010	2011		2010	2011	2010	2011
Poškodovanje tuje stvari	2.448	2.398	-2,0	582	576	23,8	24,0
Tatvina - skupaj**	21.508	22.415	4,2	4.703	4.024	21,9	18,0
vlom	6.888	7.320	6,3	1.402	1.166	20,4	15,9
drzna tatvina	253	335	32,4	94	119	37,2	35,5
tatvina motornega vozila	265	323	21,9	42	56	15,8	17,3
druge tatvine	14.102	14.437	2,4	3.165	2.683	22,4	18,6
Rop	290	273	-5,9	121	120	41,7	44,0
Roparska tatvina	51	41	...	35	30	68,6	73,2
Zatajitev	850	864	1,6	514	481	60,5	55,7
Klasična goljufija	2.631	1.778	-32,4	2.511	1.609	95,4	90,5
Požig	26	38	...	6	15	23,1	39,5
Druga kazniva dejanja	853	1.067	25,1	763	943	89,4	88,4
<b>Skupaj</b>	<b>28.657</b>	<b>28.874</b>	<b>0,8</b>	<b>9.235</b>	<b>7.798</b>	<b>32,2</b>	<b>27,0</b>

\* Kazniva dejanja zoper premoženje, brez istovrstnih kaznivih dejanj gospodarske kriminalitete.

\*\* Kazniva dejanja po 204. in 205. čl. kazenskega zakonika.



### Mladoletniška kriminaliteta

Vrsta kaznivega dejanja	Št. kaznivih dejanj	
	2010	2011
Uboj	-	1
Umor	-	-
Lahka telesna poškodba	72	74
Huda telesna poškodba	12	7
Posilstvo	2	2
Spolno nasilje	3	2
Spolni napad na osebo, mlajšo od 15 let	19	18
Prikazovanje, izdelava, posest in posredovanje pornografskega gradiva	4	9
Neupravičena proizvodnja in promet s prepovedanimi drogami, nedovoljenimi snovmi v športu in predhodnimi sestavinami za izdelavo prepovedanih drog	57	30
Omogočanje uživanja prepovedanih drog ali nedovoljenih snovi v športu	12	24
Tatvina	416	437
Velika tatvina	226	239
Rop	49	43
Goljufija	34	10
Izsiljevanje	39	24
Druga kazniva dejanja	374	349
<b>Skupaj</b>	<b>1.319</b>	<b>1.269</b>

### Gospodarska kriminaliteta

Vrsta kaznivega dejanja	Št. kaznivih dejanj		Porast/ upad (v %)	Škoda (v 1.000 EUR)		Porast/ upad (v %)
	2010	2011		2010	2011	
Goljufija	399	198	-50,4	3.034,4	9.779,6	...
Oderuštvo	4	1	...	24,0	-	...
Lažni stečaj	1	2	...	75.511,3	5.134,6	-93,2
Goljufija na škodo Evropske skupnosti	-	3	...	-	3.578,4	...
Uporaba ponarejene bančne, kreditne ali druge kartice	315	684	117,1	89,4	167,5	87,4
Poslovna goljufija	1.646	3.351	103,6	20.404,6	17.447,1	-14,5
Ponareditev ali uničenje poslovnih listin	231	289	25,1	45.046,8	42,2	...
Zloraba položaja ali zaupanja pri gospodarski dejavnosti	138	94	-31,9	221.794,8	75.037,3	-66,2
Poneverba in neupravičena uporaba tujega premoženja	1.652	1.474	-10,8	6.149,7	2.929,4	-52,4
Pranje denarja	35	37	...	27.713,7	1.243,0	-95,5
Izdaja nekritega čeka in zloraba bančne ali kreditne kartice	292	481	64,7	49,4	121,3	...
Davčna zatajitev	220	349	58,6	11.441,1	13.313,1	16,4
Druga kazniva dejanja	1.474	1.860	26,2	7.640,8	28.081,5	...
<b>Skupaj</b>	<b>6.407</b>	<b>8.823</b>	<b>37,7</b>	<b>418.899,9</b>	<b>156.874,8</b>	<b>-62,6</b>

*Kazniva dejanja, obravnavana na podlagi zakona o odgovornosti pravnih oseb za kazniva dejanja*

Podlaga	Št. kaznivih dejanj		Porast/upad (v %)
	2010	2011	
Zakon o odgovornosti pravnih oseb (25. člen)	361	720	99,4

Organizirana kriminaliteta

Vrsta kaznivega dejanja	Št. kaznivih dejanj	
	2010	2011
Uboj	-	1
Umor	-	-
Lahka telesna poškodba	-	1
Huda telesna poškodba	-	-
Prepovedano prehajanje meje ali ozemlja države	17	2
Ponarejanje denarja	-	-
Nedovoljena proizvodnja in promet orožja ali eksplozivov	1	-
Zloraba prostitucije	-	1
Neupravičena proizvodnja in promet s prepovedanimi drogami, nedovoljenimi snovmi v športu in predhodnimi sestavinami za izdelavo prepovedanih drog	116	111
Omogočanje uživanja prepovedanih drog ali nedovoljenih snovi v športu	2	1
Tatvina	2	1
Velika tatvina	16	13
Rop	7	15
Goljufija	-	-
Izsiljevanje	3	7
Druga kazniva dejanja	40	22
<b>Skupaj</b>	<b>204</b>	<b>175</b>

Računalniška kriminaliteta

Kazniva dejanja računalniške kriminalitete	Št. kaznivih dejanj		Porast/upad (v %)	Št. ovadenih osumljencev		Porast/upad (v %)
	2010	2011		2010	2011	
Zloraba osebnih podatkov	4	1	...	4	1	...
Vdor v računalniški sistem	10	6	...	1	3	...
Kršitev materialnih avtorskih pravic na internetu	5	3	...	6	6	...
Napad na informacijski sistem	46	59	28,3	18	22	...
Izdelovanje in pridobivanje orožja ali pripomočkov za vdor ali napad na informacijski sistem	-	2	...	-	3	...
<b>Skupaj</b>	<b>65</b>	<b>71</b>	<b>9,2</b>	<b>29</b>	<b>35</b>	<b>...</b>

Zloraba prepovedanih drog

Kazniva dejanja zlorabe prepovedanih drog	Št. kaznivih dejanj		Porast/upad (v %)	Št. ovadenih osumljencev		Porast/upad (v %)
	2010	2011		2010	2011	
Neupravičena proizvodnja in promet s prepovedanimi drogami, nedovoljenimi snovmi v športu in predhodnimi sestavinami za izdelavo prepovedanih drog	1.096	775	-29,3	1.311	886	-32,4
Omogočanje uživanja prepovedanih drog ali nedovoljenih snovi v športu	119	110	-7,6	114	113	-0,9
<b>Skupaj</b>	<b>1.215</b>	<b>885</b>	<b>-27,2</b>	<b>1.425</b>	<b>999</b>	<b>-29,9</b>

*Kazniva dejanja, povezana z orožjem*

Kazniva dejanja, povezana z orožjem	Št. kaznivih dejanj		Porast/ upad (v %)	Št. ovadenih osumljencev		Porast/ upad (v %)
	2010	2011		2010	2011	
Izdelovanje in pridobivanje orožja in pripomočkov, namenjenih za kaznivo dejanje	1	5	...	1	6	...
Nedovoljene proizvodnje in prometa orožja ali eksploziva	70	59	-15,7	68	58	-14,7
<b>Skupaj</b>	<b>71</b>	<b>64</b>	<b>-9,9</b>	<b>69</b>	<b>64</b>	<b>-7,2</b>

*Zloraba prostitucije in trgovine z ljudmi*

Kazniva dejanja zlorabe prostitucije in trgovine z ljudmi	Št. kaznivih dejanj		Porast/ upad (v %)	Št. ovadenih osumljencev		Porast/ upad (v %)
	2010	2011		2010	2011	
Zloraba prostitucije	7	8	...	10	14	...
Spravljanje v suženjsko razmerje	-	-	...	-	-	...
Trgovina z ljudmi	3	2	...	4	5	...
<b>Skupaj</b>	<b>10</b>	<b>10</b>	<b>...</b>	<b>14</b>	<b>19</b>	<b>...</b>

*Korupcijska kazniva dejanja*

Korupcijska kazniva dejanja	Št. kaznivih dejanj		Porast/ upad (v %)	Št. ovadenih osumljencev		Porast/ upad (v %)
	2010	2011		2010	2011	
Kršitev proste odločitve volivcev	-	1	...	-	1	...
Sprejemanje podkupnin pri volitvah	-	-	...	-	-	...
Nedovoljeno sprejemanje daril	5	2	...	11	1	...
Nedovoljeno dajanje daril	3	4	...	6	6	...
Jemanje podkupnine	5	7	...	5	11	...
Dajanje podkupnine	6	10	...	8	11	...
Sprejemanje koristi za nezakonito posredovanje	4	16	...	6	20	...
Dajanje daril za nezakonito posredovanje	-	8	...	-	8	...
<b>Skupaj</b>	<b>23</b>	<b>48</b>	<b>...</b>	<b>36</b>	<b>58</b>	<b>...</b>
Kazniva dejanja z elementi korupcije (vsaj ena kriminalistična označba 244K ali 261K)	13	8	...	22	10	...

*Oblike ogrožanja varnosti*

Oblike ogrožanja varnosti	Št. kaznivih dejanj		Porast/ upad (v %)	Št. ovadenih osumljencev		Porast/ upad (v %)
	2010	2011		2010	2011	
Protipraven odvzem prostosti	37	27	...	48	30	...
Ugrabitev	3	3	...	3	4	...
Ogrožanje varnosti	1.914	1.694	-11,5	1.819	1.627	-10,6
Izsiljevanje	222	184	-17,1	257	188	-26,8
Povzročitev splošne nevarnosti	171	155	-9,4	125	109	-12,8
Samovoljnost	46	60	30,4	54	70	29,6
Povzročitev nevarnosti z jedrskimi snovmi	-	-	...	-	-	...
Ogrožanje oseb po mednarodnim varstvom	2	1	...	1	1	...
Jemanje talcev	-	-	...	-	-	...
<b>Skupaj</b>	<b>2.395</b>	<b>2.124</b>	<b>-11,3</b>	<b>2.307</b>	<b>2.029</b>	<b>-12,1</b>

*Druge oblike sodobne kriminalitete*

Druga kazniva dejanja sodobnih oblik kriminalitete	Št. kaznivih dejanj		Porast/upad (v %)	Št. ovadenih osumljencev		Porast/upad (v %)
	2010	2011		2010	2011	
Prepovedano prehajanje meje ali ozemlja države	124	352	...	200	458	129,0
Ponarejanje denarja	1.050	978	-6,9	202	146	-27,7
Tihotapstvo	-	5	...	-	22	...

*Terorizem*

Kazniva dejanja terorizma	Št. kaznivih dejanj		Št. ovadenih osumljencev	
	2010	2011	2010	2011
Terorizem	1	-	-	-
Financiranje terorizma	-	-	-	-
Ščuvanje in javno poveličevanje terorizma	-	-	-	-
Novačenje in usposabljanje za terorizem	-	-	-	-
Ugrabitev letala ali ladje	-	-	-	-
Napad na varnost zračnega prometa	-	-	-	-
Protipravna pridobitev ali uporaba radioaktivnih ali drugih nevarnih snovi	2	-	-	-
<b>Skupaj</b>	<b>3</b>	-	-	-

*Zasežene prepovedane droge*

Vrsta prepovedane droge	Merska enota	Zasežene droge		Namišljen odkup	
		2010	2011	2010	2011
Amfetamin	g	353,1	71,4	982,8	-
	ml	36	3	-	-
	tbl	316	103	-	-
Benzodiazepini	g	0,8	-	-	-
	ml	10	21	-	-
	tbl	1.047,5	3.148,5	-	-
Ekstazi	g	3	-	-	-
	tbl	318	19	-	-
Heroin	g	16.516,0	1.048,7	-	-
	ml	130,4	9,2	-	-
Kokain	g	598,9	385,2	531,3	-
	ml	0,3	0,7	-	-
Konoplja - rastlina	g	-	1,3	-	-
	kos	864,2	1.714,8	-	-
Konoplja - rastlina (marihuana)	g	21.328,0	15.977,3	-	-
Konoplja - smola (hašiš)	g	41,9	84,1	-	-
Metadon	g	-	150	-	-
	ml	1.546,1	200,6	-	-
	tbl	-	6	-	-
Metamfetamin	g	-	-	-	-
	tbl	-	6	-	-

### Zaseženi ponaredki

Valuta	Št. zaseženega denarja				
	2007	2008	2009	2010	2011
Evro					
kovanci	649	1.128	590	782	765
bankovci	1.091	876	1.005	656	624
Bankovci drugih valut	1.669	1.016	24	34	608
<b>Skupaj</b>	<b>3.409</b>	<b>3.020</b>	<b>1.619</b>	<b>1.472</b>	<b>1.997</b>

### Preiskovalna dejanja in drugi ukrepi pri preiskovanju kaznivih dejanj

Preiskovalna dejanja in drugi ukrepi pri preiskovanju	2010	2011	Porast/upad (v %)
Št. ogledov kraja kaznivega dejanja	9.421	9.978	5,9
Št. hišnih preiskav	935	781	-16,5
Št. osebnih preiskav	126	69	-45,2
Št. zasegov predmetov	6.014	5.520	-8,2
Št. policijskih zaslišanj	233	285	22,3
Št. prikritih preiskovalnih ukrepov*	-	688	...
Št. oseb, zoper katere so bili odrejeni prikriti preiskovalni ukrepi*	-	161	...

\* Podatka o številu preiskovalnih ukrepov in številu oseb, zoper katere so bili odrejeni se prvič prikazujeta ob polletju, zato ni na voljo primerjalnih podatkov za preteklo obdobje.

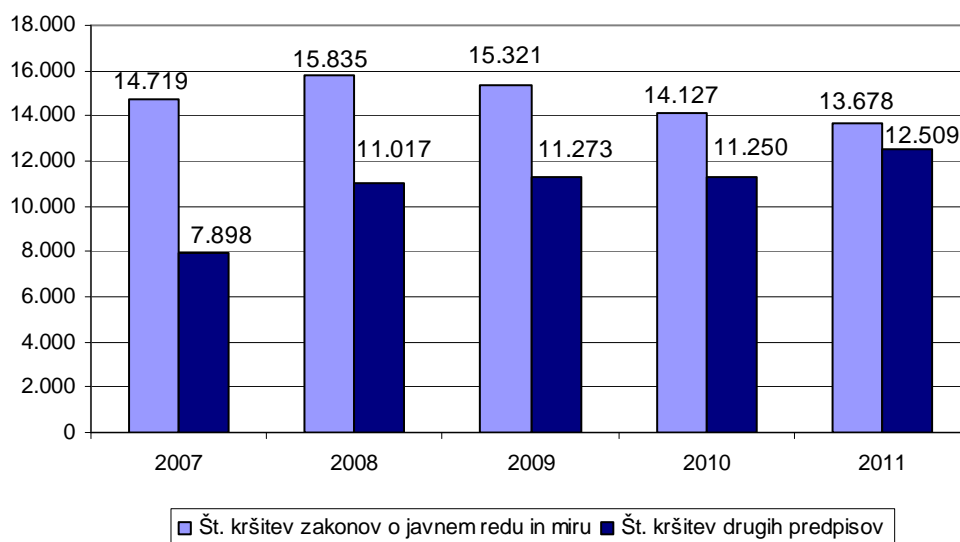
### VZDRŽEVANJE JAVNEGA REDA IN ZAGOTAVLJANJE SPLOŠNE VARNOSTI LJUDI IN PREMOŽENJA

#### Kršitve predpisov o javnem redu

Število kršitev predpisov o javnem redu	2007	2008	2009	2010	2011
Št. kršitev zakonov o javnem redu in miru	14.719	15.835	15.321	14.127	13.678
Št. kršitev drugih predpisov*	7.898	11.017	11.273	11.250	12.509
<b>Skupaj</b>	<b>22.617</b>	<b>26.852</b>	<b>26.594</b>	<b>25.377</b>	<b>26.187</b>

\* Kršitve zakonodaje s področja cestnega prometa niso vključene.

### Kršitve predpisov o javnem redu



### Kršitve predpisov o javnem redu po enotah

Enota	Št. kršitev zakona o varstvu javnega redu in miru		Porast/upad (v %)	Št. kršitev drugih predpisov*		Porast/upad (v %)	Skupaj		Porast/upad (v %)
	2010	2011		2010	2011		2010	2011	
PU Celje	1.829	2.033	11,2	764	878	14,9	2.593	2.911	12,3
PU Koper	1.139	1.073	-5,8	2.373	2.510	5,8	3.512	3.583	2,0
PU Kranj	1.146	1.284	12,0	693	622	-10,2	1.839	1.906	3,6
PU Ljubljana	4.732	4.780	1,0	3.158	3.982	26,1	7.890	8.762	11,1
PU Maribor	2.452	2.096	-14,5	2.121	2.210	4,2	4.573	4.306	-5,8
PU Murska Sobota	1.061	871	-17,9	550	527	-4,2	1.611	1.398	-13,2
PU Nova Gorica	627	630	0,5	433	396	-8,5	1.060	1.026	-3,2
PU Novo mesto	1.133	897	-20,8	1.157	1.379	19,2	2.290	2.276	-0,6
GPU	8	14	...	1	5	...	9	19	...
<b>Skupaj</b>	<b>14.127</b>	<b>13.678</b>	<b>-3,2</b>	<b>11.250</b>	<b>12.509</b>	<b>11,2</b>	<b>25.377</b>	<b>26.187</b>	<b>3,2</b>

\* Kršitve zakonodaje s področja cestnega prometa niso vključene.

Struktura kršiteljev predpisov o javnem redu

Struktura	Št. kršiteljev	
	2010	2011
Spol		
moški	15.330	15.190
ženski	3.387	3.523
neznani*	3.186	3.707
Starost		
14 do 17 let	748	707
18 do 24 let	4.188	4.236
25 do 34 let	5.017	5.037
35 do 44 let	3.523	3.514
45 do 54 let	2.859	2.918
55 do 64 let	1.648	1.595
65 let in več	733	705
neznana*	3.187	3.708
Državljanstvo		
slovensko	13.627	12.885
EU	1.439	1.848
tretjih držav	3.606	3.963
neznano*	3.231	3.724
Pravne osebe	268	209

\* Zakon o prekrških (ZP-1) od 1. 1. 2005 ne dovoljuje več evidentiranja osebnih podatkov o opozorjenih osebah.

Kršitve zakona o varstvu javnega reda in miru

Kršitve	Št. kršitev		Porast/upad (v %)
	2010	2011	
Izzivanje ali spodbujanje k pretepu (6/1 ZJRM-1)	2.368	2.252	-4,9
Udarjanje (6/2 ZJRM-1)	1.144	1.158	1,2
Pretepanje (6/3 ZJRM-1)	306	256	-16,3
Nasilje v družini (6/4 ZJRM-1 v povezavi s 6/1, 6/2 in 6/3 ZJRM-1)	1.874	1.784	-4,8
Prepiranje, vpitje ali nedostojno vedenje (7/1 ZJRM-1)	2.837	2.513	-11,4
Nedostojno vedenje do uradne osebe (7/2 ZJRM-1)	1.671	1.787	6,9
Motenje nočnega miru s hrupom (8/1 ZJRM-1)	410	411	0,2
Povzročanje hrupa z akustičnimi aparati (8/2 ZJRM-1)	856	692	-19,2
Vsiljivo ali žaljivo nadlegovanje z beračenjem na javnem kraju (9 ZJRM-1)	222	287	29,3
Prenočevanje na javnem kraju (10 ZJRM-1)	136	127	-6,6
Vandalizem (16 ZJRM-1)	59	57	-3,4
Vzbujanje nestrpnosti (20 ZJRM-1)	16	27	...
Prepoved zadrževanje mlajšim od 16 let v gostinskih obratih in na prireditvah (21/5 ZJRM-1 v povezavi 21/2 ZJRM-1)	19	6	...
Neupoštevanje odredbe uradne osebe (22/1 ZJRM-1)	1.331	1.453	9,2
Druge kršitve	878	868	-1,1
<b>Skupaj</b>	<b>14.127</b>	<b>13.678</b>	<b>-3,2</b>

*Kraj kršitev zakona o varstvu javnega reda in miru*

Kraj	Št. kršitev		Porast/upad (v %)
	2010	2011	
Cesta, ulica, trg	5.856	5.850	-0,1
Stanovanje	3.592	3.299	-8,2
Gostinski objekt	1.424	1.424	0,0
Javni shod, prireditev	262	305	16,4
Drug kraj	2.993	2.800	-6,4
<b>Skupaj</b>	<b>14.127</b>	<b>13.678</b>	<b>-3,2</b>

*Kršitve drugih predpisov o javnem redu*

Predpisi	Št. kršitev		Porast/upad (v %)
	2010	2011	
Zakon o tujcih	4.881	5.181	6,1
Zakon o proizvodnji in prometu s prepovedanimi drogami	1.409	1.493	6,0
Zakon o osebnih izkaznici	985	1.265	28,4
Zakon o prijavi prebivališča	799	1.088	36,2
Zakon o nadzoru državne meje	524	1.004	91,6
Zakon o zaščiti živali	617	623	1,0
Zakon o javnih zbiranjih	590	456	-22,7
Zakon o orožju	432	430	-0,5
Zakon o omejevanju porabe alkohola	353	175	-50,4
Zakon o osebnem imenu	118	133	12,7
Zakon o zasebnem varovanju	24	27	...
Drugi predpisi	518	634	22,4
<b>Skupaj</b>	<b>11.250</b>	<b>12.509</b>	<b>11,2</b>

*Zaseženo in najdeno orožje*

Vrsta orožja	Merska enota	Zaseženo orožje*		Najdeno orožje	
		2010	2011	2010	2011
Plinsko orožje	kos	24	46	3	-
Hladno orožje	kos	297	303	2	11
Lovsko orožje	kos	71	57	-	1
Zračno orožje	kos	9	12	1	-
Pištola	kos	62	92	21	12
Puška	kos	49	17	6	17
Drugo orožje	kos	16	6	1	1
Del orožja	kos	139	161	31	2
Bomba	kos	68	19	44	12
Ostro strelivo	kos	11.859	9.755	7.330	8.817
Lovsko strelivo	kos	781	1.388	138	134
Plinsko strelivo	kos	192	262	21	32
Manevrski naboj	kos	50	290	-	-
Eksploziv	g	6.065	1.197	-	2,10
Vžigalnik	kos	316	15	88	15
Vžigalna vrstica	m	2	21	-	22
Minsko-eksplozivno sredstvo	kos	3	126	56	37

\* Število zaseženih kosov orožja zaradi kaznivega dejanja ali prekrška.



*Dogodki, povezani z orožjem*

	Št. dogodkov	
	2010	2011
Pobude za uvedbo upravnega postopka za odvzem orožja	46	61
Poškodbe z orožjem	4	2

*Kršitve javnega reda in postopki policije po zakonu o prekrških*

Postopki	Št. kršitev zakona o varstvu javnega reda in miru		Št. kršitev zakona o tujcih		Št. kršitev zakona o nadzoru državne meje		Št. kršitev drugih predpisov o javnem redu*		Skupaj		Porast/upad (v %)
	2010	2011	2010	2011	2010	2011	2010	2011	2010	2011	
Opozorilo	944	932	1.053	837	402	848	1.331	1.752	<b>3.730</b>	<b>4.369</b>	17,1
Plačilni nalog	4.882	5.323	3.501	3.953	86	117	1.603	1.805	<b>10.072</b>	<b>11.198</b>	11,2
Posebni plačilni nalog	6.802	6.360	223	293	22	27	110	118	<b>7.157</b>	<b>6.798</b>	-5,0
Odločba v hitrem postopku	878	528	44	31	1	2	2.504	2.341	<b>3.427</b>	<b>2.902</b>	-15,3
Obdolžilni predlog	621	535	60	67	13	10	297	308	<b>991</b>	<b>920</b>	-7,2
Predlog drugemu prekrškovnemu organu	1	2	-	-	-	-	1.244	1.455	<b>1.245</b>	<b>1.457</b>	17,0

\* Kršitve zakonodaje s področja cestnega prometa niso vključene.

*Kršitve zakonodaje ter vložena pravna sredstva v hitrem postopku in predlogi za uklonilni zapor po zakonu o prekrških*

Pravno sredstvo in predlog za uklonilni zapor	Št. kršitev zakona o varstvu javnega reda in miru		Št. kršitev zakona o tujcih		Št. kršitev zakona o nadzoru državne meje		Št. kršitev drugih predpisov o javnem redu*		Skupaj		Porast/upad (v %)
	2010	2011	2010	2011	2010	2011	2010	2011	2010	2011	
Zahteva za sodno varstvo zaradi izdanega plačilnega naloga	441	386	71	57	10	18	154	138	<b>676</b>	<b>599</b>	-11,4
Zahteva za sodno varstvo zaradi odločbe v hitrem postopku	547	387	8	20	-	1	330	274	<b>885</b>	<b>682</b>	-22,9
Ugovor zaradi izdanega posebnega plačilnega naloga	1.091	924	5	11	1	-	17	14	<b>1.114</b>	<b>949</b>	-14,8
Predlog za uklonilni zapor	311	239	1	6	-	-	1.079	1.027	<b>1.391</b>	<b>1.272</b>	-8,6

\* Kršitve zakonodaje s področja cestnega prometa niso vključene.

### Ukrepi policistov zaradi prekrškov

Vrsta ukrepa	2010	2011
Št. pridržanih oseb*		
pridržane do 48 ur (43/2 čl. ZPol)	213	264
pridržane do 24 ur (43/1 čl. ZPol)	65	127
pridržane s privedbo (110/2 čl. ZP-1)	38	30
pridržane do streznitve (109/2 čl. ZP-1)	929	888
pridržane zaradi vožnje pod vplivom alkohola ali odklonitve strokovnega pregleda (238.b čl. ZVCP)	4.736	4.456
privedene na sodišče (110/1 čl. ZP-1)	28	55
Št. opravljenih preiskav		
hišne	74	79
osebne	6	2
Št. privedb z odredbo		
na sodišče	2.654	2.524
inšpekcijskim službam	17	17
upravnemu organu	49	32
drugim upravičencem	31	45
Št. drugih ukrepov		
neuspešne hišne preiskave**	90	86
intervencije***	19.644	17.111
prepoved približevanja dol. kraju oz. osebi	563	511

\* Število oseb, pridržanih zaradi prekrškov, ne glede na delovno področje (javni red, cestni promet idr.).

\*\* Pri neuspešnih hišnih preiskavah predmeti prekrška niso bili najdeni, zato je bil predlog sodišču preklican.

\*\*\* Upoštevane so samo intervencije zaradi zaprosil za posredovanje.

### Nesreče in drugi dogodki

Vrsta dogodka	2010	2011
Št. požarov	441	588
Št. poskusov samomora	167	197
Št. samomorov	185	196
Št. delovnih nesreč	193	180
Št. nesreč na smučiščih	89	58
Št. iskanj pogrešanih oseb	59	48
Št. gorskih nesreč	19	24
Št. primerov onesnaženja in ogrožanja okolja	9	19
Št. nesreč v zračnem prostoru	10	14
Št. nesreč in izrednih dogodkov v železniškem prometu	17	10
Št. utopitev	4	3
Št. nesreč na vodah	3	2

\* Po določbah zakona o varnosti na smučiščih je upravljavec smučišča dolžan obveščati policijo samo o tistih dogodkih, v katerih so bili udeleženci hudo telesno poškodovani ali so umrli. Vključene pa so tudi nesreče na smučiščih z lahkimi telesnimi poškodbami, o katerih je bila obveščena policija.

*Pomoč policije drugim upravičencem*

Upravičenci	Št. pomoči	
	2010	2011
Zdravstvene ustanove	215	230
Sodišča	24	22
Inšpekcijske službe	18	38
Centri za socialno delo	4	6
Drugi upravičenci	20	14
<b>Skupaj</b>	<b>281</b>	<b>310</b>

*Množične kršitve javnega reda*

	Št. množičnih kršitev	
	2010	2011
<b>Skupaj</b>	<b>12</b>	<b>3</b>

*Javna zbiranja*

	Število	
	2010	2011
Javni shodi	44	67
Javne prireditve	7.810	7.402
<b>Skupaj</b>	<b>7.854</b>	<b>7.469</b>

ZAGOTAVLJANJE VARNOSTI CESTNEGA PROMETA

*Kršitve, ugotovljene pri nadzoru cestnega prometa*

Predpisi	Št. kršitev		Porast/upad (v %)
	2010	2011	
Zakon o varnosti cestnega prometa	219.722	200.578	-8,7
Zakon o delovnem času in obveznih počitkih mobilnih delavcev ter o zapisovalni opremi v cestnih prevozih	2.748	2.485	-9,6
Zakon o javnih cestah	846	551	-34,9
Zakon o obveznih zavarovanjih v prometu	132	466	...
Zakon o prevozih v cestnem prometu	87	63	-27,6
Zakon o prevozu nevarnega blaga	88	23	-73,9
<b>Skupaj</b>	<b>223.623</b>	<b>204.166</b>	<b>-8,7</b>

*Kršitve prometne zakonodaje in postopki policije po zakonu o prekrških*

Postopek	Št. kršitev		Porast/upad (v %)
	2010	2011	
Opozorilo	25.469	29.148	14,4
Plačilni nalog	168.093	148.554	-11,6
Posebni plačilni nalog	12.739	9.790	-23,1
Izdaja odločbe v hitrem postopku	1.660	1.243	-25,1
Obdolžilni predlog	15.573	15.400	-1,1
Predlog drugemu prekrškovnemu organu	89	31	-65,2

*Kršitve zakonodaje ter vložena pravna sredstva v hitrem postopku in predlogi za uklonilni zapor po zakonu o prekrških*

Postopek	Št. kršitev		Porast/upad (v %)
	2010	2011	
Zahteva za sodno varstvo zaradi izdanega plačilnega naloga	5.567	4.327	-22,3
Zahteva za sodno varstvo zaradi odločbe v hitrem postopku	680	588	-13,5
Ugovor zaradi izdanega posebnega plačilnega naloga	819	566	-30,9
Predlog za uklonilni zapor	297	329	10,8

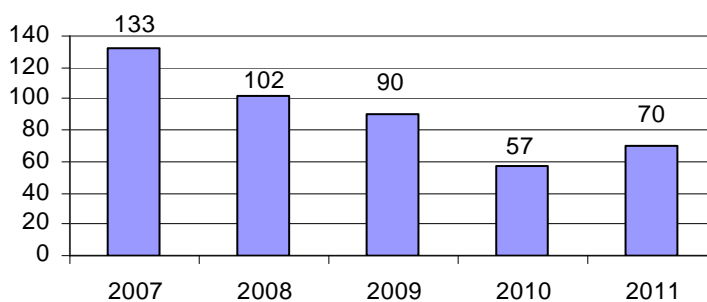
*Najpogostejši ukrepi policistov pri nadzoru cestnega prometa*

Vrsta ukrepa	2010	2011	Porast/upad (v %)
Št. odrejenih alkotestov	205.305	189.358	-7,8
pozitiven	10.147	9.673	-4,7
negativen	194.509	179.222	-7,9
odklonjen	346	285	-17,6
Št. odrejenih strokovnih pregledov zaradi alkohola	1.025	977	-4,7
pozitiven	593	461	-22,3
negativen	216	320	48,1
odklonjen	151	123	-18,5
Št. odrejenih strokovnih pregledov zaradi prepovedanih drog	744	671	-9,8
pozitiven	415	362	-12,8
negativen	184	157	-14,7
odklonjen	101	95	-5,9
Št. pridržanj	4.764	4.475	-6,1
po ZVCP-1	4.736	4.456	-5,9
po ZP-1	28	19	...
Št. začasnih odvzemov voznških dovoljenj	7.862	7.213	-8,3
Št. zasegov motornih vozil	1.096	1.081	-1,4
po ZVCP-1	886	940	6,1
po ZP-1	210	141	-32,9
Št. privedb na oddelke za prekrške na okrajnih sodiščih	43	34	...

Prometne nesreče in posledice

Leto	Prometne nesreče				Posledice		
	št. vseh nesreč	št. nesreč s smrtnim izidom	št. nesreč s telesnimi poškod.	št. nesreč z mater. škodo	št. mrtvih	št. hudo telesno poškod.	št. lahko telesno poškod.
2007	14.014	124	5.271	8.619	133	553	7.172
2008	11.660	96	4.016	7.548	102	484	5.273
2009	9.853	78	3.882	5.893	90	452	5.278
2010	10.077	54	3.439	6.584	57	344	4.563
2011	9.450	62	3.317	6.071	70	423	4.135
<b>Porast/upad 2010/2011 (v %)</b>	<b>-6,2</b>	<b>14,8</b>	<b>-3,5</b>	<b>-7,8</b>	<b>22,8</b>	<b>23,0</b>	<b>-9,4</b>

Mrtvi v prometnih nesrečah



Prometne nesreče in posledice na območju policijskih enot

Območje	Leto	Prometne nesreče				Posledice		
		št. vseh nesreč	št. nesreč s smrtnim izidom	št. nesreč s telesnimi poškod.	št. nesreč z mater. škodo	št. mrtvih	št. hudo telesno poškod.	št. lahko telesno poškod.
PU Celje	2010	1.498	7	593	898	7	54	831
	2011	1.462	7	570	885	8	66	742
PU Koper	2010	749	2	196	551	2	34	218
	2011	801	4	231	566	4	51	224
PU Kranj	2010	871	5	180	686	6	26	199
	2011	797	5	212	580	7	51	264
PU Ljubljana	2010	3.118	18	994	2.106	19	114	1.289
	2011	2.860	22	1.012	1.826	22	131	1.262
PU Maribor	2010	2.195	8	925	1.262	8	44	1.370
	2011	1.976	18	759	1.199	23	47	1.031
PU Murska Sobota	2010	412	2	156	254	2	20	174
	2011	439	-	162	277	-	20	212
PU Nova Gorica	2010	429	3	137	289	4	16	151
	2011	409	2	146	261	2	25	149
PU Novo mesto	2010	805	9	258	538	9	36	331
	2011	706	4	225	477	4	32	251
<b>Skupaj</b>	<b>2010</b>	<b>10.077</b>	<b>54</b>	<b>3.439</b>	<b>6.584</b>	<b>57</b>	<b>344</b>	<b>4.563</b>
	<b>2011</b>	<b>9.450</b>	<b>62</b>	<b>3.317</b>	<b>6.071</b>	<b>70</b>	<b>423</b>	<b>4.135</b>

*Alkoholizirani povzročitelji prometnih nesreč in povprečna stopnja alkoholiziranosti*

Nesreče	Št. vseh povzročiteljev		Št. alkoholiziranih povzročiteljev		Delež alkoholiziranih povzročiteljev (v %)		Povprečna stopnja alkohola (g/kg)	
	2010	2011	2010	2011	2010	2011	2010	2011
Smrtne	58	67	19	13	32,8	19,4	1,67	1,30
S telesno poškodbo	3.259	3.134	344	365	10,6	11,6	1,55	1,49
Z materialno škodo	5.811	5.073	545	489	9,4	9,6	1,47	1,49
<b>Skupaj</b>	<b>9.128</b>	<b>8.274</b>	<b>908</b>	<b>867</b>	<b>9,9</b>	<b>10,5</b>	<b>1,51</b>	<b>1,48</b>

*Posledice prometnih nesreč glede na vrsto ceste*

Vrsta ceste	Št. mrtvih		Št. hudo telesno poškodovanih		Št. lahko telesno poškodovanih	
	2010	2011	2010	2011	2010	2011
Avtocesta	2	9	17	28	272	300
Hitra cesta	1	1	7	2	62	22
Glavna cesta	7	15	44	47	558	412
Regionalna cesta	17	23	73	102	851	801
Lokalna cesta	4	-	18	33	199	234
Naselje z uličnim sistemom	17	11	120	140	2.004	1.761
Naselje brez uličnega sistema	7	11	63	67	606	582
Turistična cesta	2	-	2	4	11	23
<b>Skupaj</b>	<b>57</b>	<b>70</b>	<b>344</b>	<b>423</b>	<b>4.563</b>	<b>4.135</b>

*Posledice prometnih nesreč glede na vzrok*

Vzrok	Št. mrtvih		Št. hudo telesno poškodovanih		Št. lahko telesno poškodovanih	
	2010	2011	2010	2011	2010	2011
Neprilagojena hitrost	14	24	138	139	1.205	1.120
Nepravilna stran/smer	21	21	54	106	669	697
Neupoštevanje prednosti	8	13	72	74	1.117	915
Nepravilno prehitevanje	3	4	15	13	100	74
Nepravilni premiki z vozilom	3	1	17	20	243	262
Neustrezna varnostna razdalja	-	-	5	8	802	653
Nepravilno ravnanje pešcev	1	2	13	20	26	37

*Posledice prometnih nesreč glede na vrsto udeležencev*

Udeleženci	Št. mrtvih		Št. hudo telesno poškodovanih		Št. lahko telesno poškodovanih		Št. udeležencev brez poškodb		Skupaj	
	2010	2011	2010	2011	2010	2011	2010	2011	2010	2011
Vozniki osebnih avtomobilov	17	22	95	117	2.343	2.019	11.662	10.501	<b>14.117</b>	<b>12.659</b>
Potniki	8	8	60	78	1.211	1.043	63	76	<b>1.342</b>	<b>1.205</b>
Pešci	10	8	51	67	256	260	23	21	<b>340</b>	<b>356</b>
Vozniki motornih koles	13	15	51	63	146	183	73	74	<b>283</b>	<b>335</b>
Kolesarji	5	11	43	57	364	400	74	90	<b>486</b>	<b>558</b>
Drugi udeleženci	4	6	44	41	243	230	2.226	2.161	<b>2.517</b>	<b>2.438</b>
<b>Skupaj</b>	<b>57</b>	<b>70</b>	<b>344</b>	<b>423</b>	<b>4.563</b>	<b>4.135</b>	<b>14.121</b>	<b>12.923</b>	<b>19.085</b>	<b>17.551</b>

Prometne nesreče s pobegom

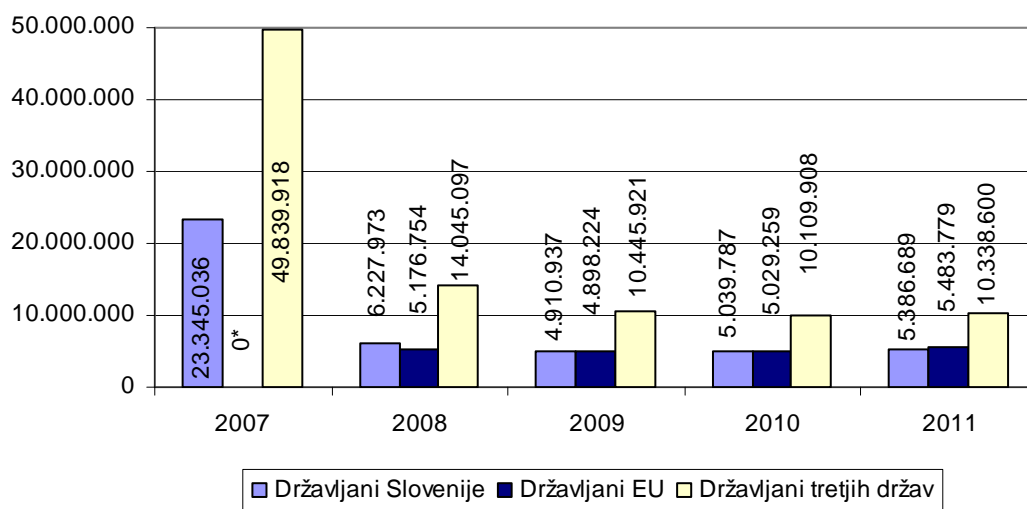
	Št. nesreč		Porast/upad (v %)
	2010	2011	
Vse prometne nesreče	1.055	1.242	17,7
Prometne nesreče z mrtvimi in telesno poškodovanimi	134	150	11,9
Neraziskane nesreče z mrtvimi in telesno poškodovanimi	64	82	28,1

NADZOR DRŽAVNE MEJE IN IZVAJANJE PREDPISOV O TUJCIH

Potniki na mejnih prehodih

Vrsta meje	Število potnikov	
	2010	2011
Kopenska	19.805.367	20.804.437
Zračna	295.094	286.512
Morska	78.493	118.119
<b>Skupaj</b>	<b>20.178.954</b>	<b>21.209.068</b>

Promet potnikov čez državno mejo



\* Ni podatka za prikaz.

*Državljanstvo tujcev, zavrženih na mejnih prehodih*

Državljanstvo	Št. oseb	
	2010	2011
Hrvaška	1.832	1.676
Srbija	827	701
Bosna in Hercegovina	273	648
Makedonija	586	520
Albanija	11	471
Turčija	88	104
Kosovo	61	50
Črna gora	49	44
Rusija	39	40
Združene države Amerike	6	20
Druge države	120	105
<b>Skupaj</b>	<b>3.892</b>	<b>4.379</b>

*Zaseženo orožje in vozila ter poskusi prenosa prepovedanih drog čez državno mejo*

Vrsta orožja	Merska enota	2010	2011
Zaseženo orožje – skupaj	kos	152	186
plinsko	kos	2	5
hladno	kos	135	170
lovsko	kos	12	6
zračno	kos	-	-
pištola	kos	2	2
puška	kos	-	3
drugo	kos	1	-
Del orožja	kos	-	-
Bomba	kos	-	-
Zaseženo strelivo*	kos	458	165
Eksploziv	g	-	800
Vžigalnik	kos	-	-
Vžigalna vrstica	m	-	-
Minsko-eksplozivno sredstvo	kos	-	-
Zaseženo vozilo	število	53	63
Poskus prenosa prepovedanih drog	število	75	75

\* Ostro, lovsko in plinsko strelivo ter manevrski naboji.

*Vizumi in dovoljenja, izdana na mejnih prehodih*

	2010	2011	Porast/upad (v %)
Št. vizumov	583	594	1,9
Št. dovoljenj za vnos, ali tranzit orožja čez državno mejo	186	159	-14,5



Odkrite zlorabe dokumentov na mejnih prehodih

Število zlorab dokumentov	2010	2011
Št. ponarejenih in prenašenih potnih listov	24	35
Št. ponarejenih in prenašenih osebnih izkaznic	31	31
Št. ponarejenih in prenašenih vizumov	7	2
Št. ponarejenih in prenašenih bivalnih in delovnih dovoljenj	33	25
Št. ponarejenih in prenašenih vozniških dovoljenj	129	145
Št. ponarejenih in prenašenih žigov mejne kontrole	135	44
Št. ponarejenih in prenašenih prometnih dovoljenj	10	12
Št. ponarejenih in prenašenih drugih listin	149	44
Št. primerov uporabe tujih potnih listin	5	4
<b>Skupaj</b>	<b>523</b>	<b>342</b>

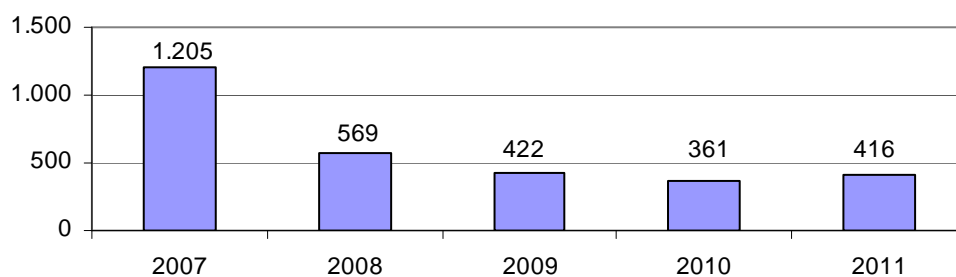
Izvorna država ponarejenih in prenašenih dokumentov ter tujih potnih listin na mejnih prehodih

Država	Št. dokumentov	
	2010	2011
Italija	32	41
Bolgarija	44	39
Slovenija	114	29
Združene države Amerike	16	25
Albanija	2	23
Makedonija	31	20
Srbija	31	18
Grčija	8	12
Bosna in Hercegovina	13	12
Švica	3	12
Druge države	229	111
<b>Skupaj</b>	<b>523</b>	<b>342</b>

Državljanstvo oseb, obravnavanih zaradi zlorabe listin na mejnih prehodih

Državljanstvo	Št. oseb	
	2010	2011
Srbija	48	30
Bolgarija	36	30
Bosna in Hercegovina	58	29
Turčija	12	28
Albanija	9	27
Makedonija	39	22
Hrvaška	44	21
Romunija	14	17
Kosovo	26	14
Italija	10	11
Druge države	128	58
<b>Skupaj</b>	<b>424</b>	<b>287</b>

*Nedovoljeni prehodi čez državno mejo*



*Državljanstvo oseb, obravnavanih zaradi nedovoljenega prehoda čez državno mejo*

Državljanstvo	Št. oseb	
	2010	2011
Afganistan	13	93
Srbija	26	50
Hrvaška	49	41
Albanija	20	27
Turčija	14	24
Slovenija	37	23
Kosovo	16	19
Pakistan	2	18
Bosna in Hercegovina	112	15
Iran	1	12
Druge države	71	94
<b>Skupaj</b>	<b>361</b>	<b>416</b>

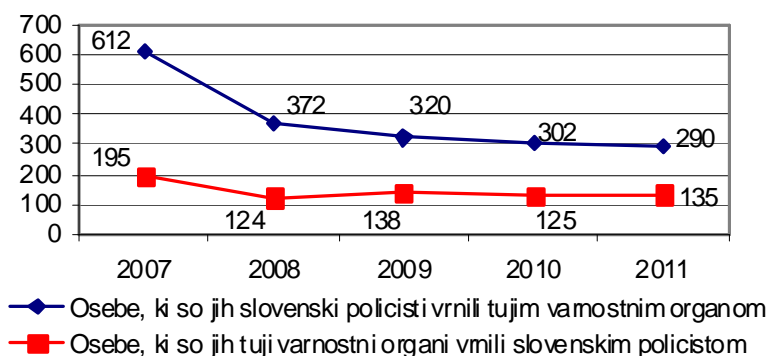
*Državljanstvo oseb, obravnavanih zaradi nedovoljenega prebivanja*

Državljanstvo	Št. oseb	
	2010	2011
Hrvaška	736	929
Srbija	107	297
Makedonija	113	258
Bosna in Hercegovina	141	164
Ukrajina	80	63
Kosovo	45	23
Albanija	3	23
Združene države Amerike	17	20
Črna gora	10	18
Moldavija	17	12
Druge države	92	74
<b>Skupaj</b>	<b>1.361</b>	<b>1.881</b>

*Državljanstvo oseb, obravnavanih zaradi nedovoljenega vstopa  
v Republiko Slovenijo na notranji meji*

Državljanstvo	Št. tujcev	
	2010	2011
Albanija	30	101
Srbija	136	80
Bosna in Hercegovina	110	76
Makedonija	146	54
Turčija	44	40
Ukrajina	75	34
Hrvaška	34	33
Moldavija	127	31
Kosovo	32	29
Afganistan	29	25
Druge države	237	149
<b>Skupaj</b>	<b>1.000</b>	<b>652</b>

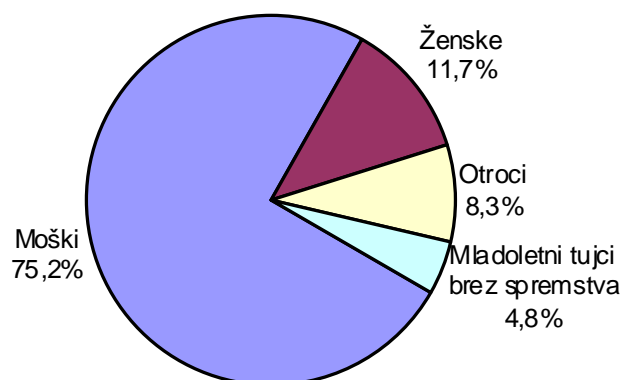
*Vrnjene oziroma sprejete osebe na podlagi mednarodnih sporazumov*



*Vrnjene oziroma sprejete osebe na podlagi mednarodnih sporazumov, glede na državno mejo*

Država	Št. oseb, ki so jih tuji varnostni organi vrnilo slovenskim policistom		Št. oseb, ki so jih slovenski policisti vrnilo tujim varnostnim organom	
	2010	2011	2010	2011
Italija	20	36	41	34
Avstrija	16	9	14	6
Hrvaška	20	39	199	216
Madžarska	2	4	30	18
Letališče	67	47	18	16
<b>Skupaj</b>	<b>125</b>	<b>135</b>	<b>302</b>	<b>290</b>

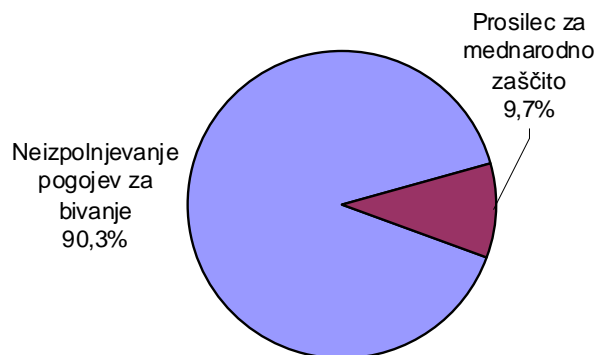
*Kategorije tujcev, nastanjenih v centru za tujce*



*Državljanstvo tujcev, nastanjenih v centru za tujce*

Državljanstvo	Št. oseb	
	2010	2011
Kosovo	44	23
Bosna in Hercegovina	17	15
Afganistan	10	15
Srbija	9	13
Moldavija	1	10
Albanija	8	5
Hrvaška	-	5
Črna gora	7	4
Turčija	4	4
Ukrajina	6	4
Druge države	58	47
<b>Skupaj</b>	<b>164</b>	<b>145</b>

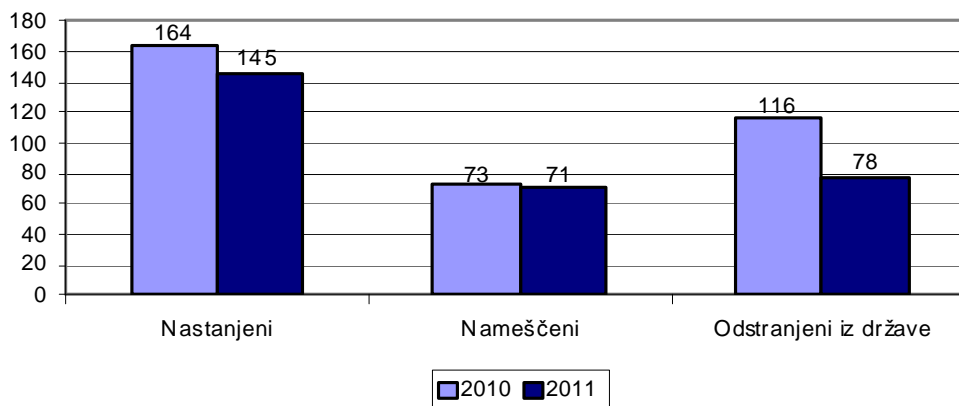
### Vzroki nastanitve tujcev v centru za tujce\*



\* Tujci, nastanjeni v centru za tujce:

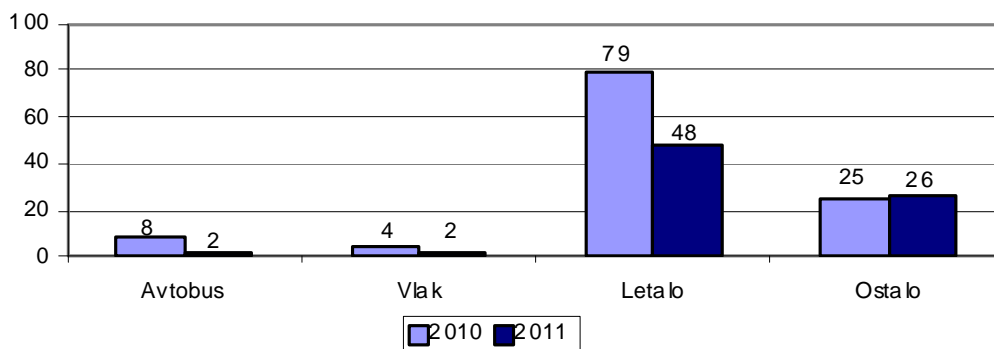
- ker niso izpolnjevali pogojev za bivanje v Republiki Sloveniji (prvi odst. 50. čl. zakona o tujcih) ali ni bila znana njihova identiteta (drugi odst. 56. čl. zakona o tujcih);
- ker so prosilci za mednarodno zaščito z omejenim gibanjem (drugi odst. 51. čl. zakona o mednarodni zaščiti);
- ker so prosilci za mednarodno zaščito, za katere teče dublinski postopek (prvi odst. 59 čl. zakona o mednarodni zaščiti).

### Tujci, nastanjeni, nameščeni\* v center za tujce ter odstranjeni iz njega



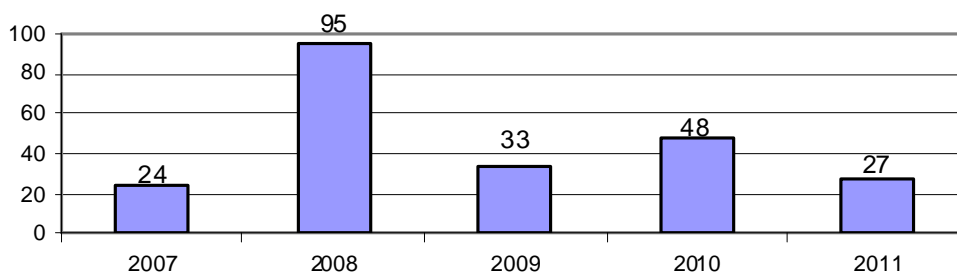
\* Tujci, nameščeni v center za tujce po 5. čl. pravilnika o posebnih pravilih bivanja in gibanja tujcev v centru za tujce in pogojih ter postopku za uporabo milejših ukrepov.

*Način odstranitve tujcev, nastanjenih v centru za tujce, iz države*



**VAROVANJE DOLOČENIH OSEB IN OBJEKTOV**

*Varovanja tujih oseb*



*Delo na področju varovanja določenih oseb in objektov*

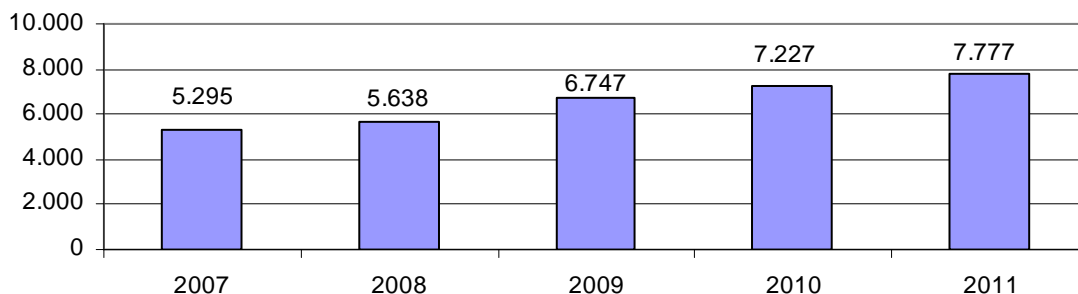
	2010	2011
Št. izdelanih ali dopoljenih ocen ogroženosti	122	143
Št. varovanj domačih varovanih oseb v tujini	66	92
Št. varovanj tujih varovanih oseb med obiski v Sloveniji*	48	27
Št. varovanj v okviru operativnih akcij (posebno zahtevna varovanja)	2	9
Št. varovanj predaje poverljivih pisem	14	15
Št. obravnavanih anonimnih in drugih pisem varovanim osebam	78	88
delež pisem neznanih avtorjev (v %)	48,7	46,6
delež pisem, ki so vsebovala grožnje in žalitve (v %)	30,8	28,4
Št. intervencij zaradi sprožitve signalnovarnostnih naprav v varovanih objektih**	99	188
Št. izvajanj dodatnih varnostnih ukrepov v objektih, v katerih so sedeži državnih organov (seje, sprejemi, tiskovne konference)	516	1.322
Št. varovanj sprejemov, ki jih prirejajo diplomatska in konzularna predstavništva	19	18
Št. izvajanj dodatnih varnostnih ukrepov zaradi protestnih shodov, ki so potekali v okolici varovanih objektov	16	27

\* Vključena so tudi varovanja protokolarnih objektov med obiski tujih varovanih oseb v Sloveniji.

\*\* Vključene so tudi intervencije zaradi sprožitve signalnovarnostnih naprav v objektih policije.

## V SKUPNOST USMERJENO POLICIJSKO DELO

### Preventivne dejavnosti



### Metode preventivnega dela po področjih\*

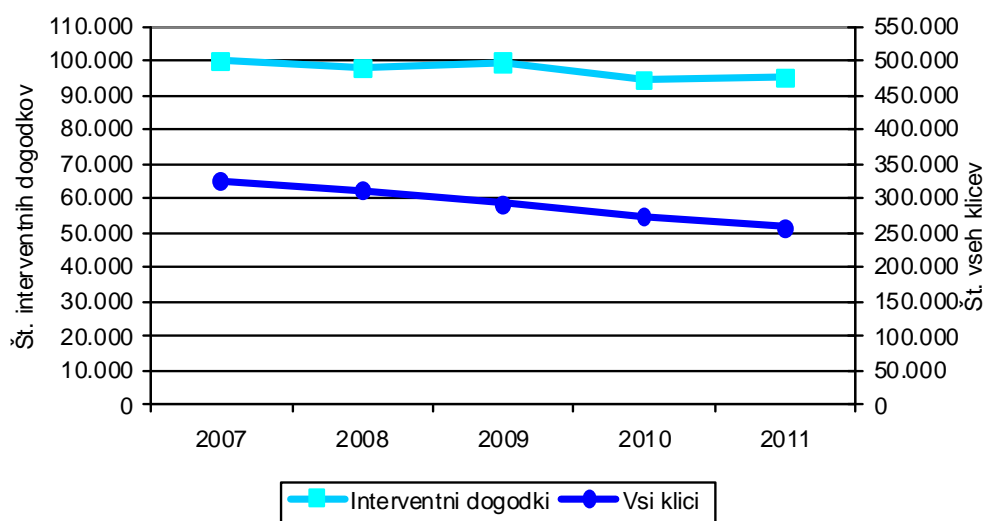
Metode preventivnega dela**	Kriminaliteta		Javni red in mir		Cestni promet		Državna meja in tujci	
	2010	2011	2010	2011	2010	2011	2010	2011
Delo v policijski pisarni	25	8	41	19	7	9	1	1
Delo v posvetovalnih telesih	63	41	72	51	106	85	3	2
Izobraževanje otrok in odraslih	344	174	524	312	1.173	880	14	3
Izvajanje preventivnih projektov	623	112	671	139	1.358	378	21	9
Neformalno druženje in povezovanje	206	162	265	216	186	75	46	119
Svetovanje in opozarjanje	1.884	1.894	1.686	1.700	1.148	999	101	98
<b>Skupaj**</b>	<b>3.145</b>	<b>2.391</b>	<b>3.259</b>	<b>2.437</b>	<b>3.978</b>	<b>2.426</b>	<b>186</b>	<b>232</b>

\* Podatki niso primerljivi s prvim polletjem 2010, ker se spreminja metodologija zajemanja podatkov. Ta bo dokončno pripravljena predvidoma jeseni 2011.

\*\* Ena preventivna dejavnost lahko zajema več delovnih področij.

## OPERATIVNO-KOMUNIKACIJSKA DEJAVNOST

### Interventni klici na številko 113



*Interventni klici na številko 113 po policijskih upravah*

Enota	Št. vseh klicev		Št. interventnih dogodkov	
	2010	2011	2010	2011
PU Celje	40.914	38.120	10.100	10.917
PU Koper	28.526	26.902	8.312	8.514
PU Kranj	17.104	16.598	5.538	6.505
PU Ljubljana	87.662	81.983	34.972	35.130
PU Maribor	45.682	43.333	18.913	17.280
PU Murska Sobota	16.282	15.841	6.013	6.105
PU Nova Gorica	13.019	12.501	3.552	3.769
PU Novo mesto	25.181	24.011	7.118	7.083
<b>Skupaj</b>	<b>274.370</b>	<b>259.289</b>	<b>94.518</b>	<b>95.303</b>
<b>Delež (v %)</b>	<b>100,0</b>	<b>100,0</b>	<b>34,4</b>	<b>36,8</b>

*Povprečni reakcijski časi po policijskih upravah*

Enota	Vsi interventni dogodki (mm:ss)		Nujni interventni dogodki (mm:ss)	
	2010	2011	2010	2011
PU Celje	14:32	15:36	09:47	09:58
PU Koper	16:41	17:16	09:02	09:10
PU Kranj	17:23	17:36	12:59	12:23
PU Ljubljana	24:18	23:36	12:08	12:13
PU Maribor	19:39	19:25	11:43	12:16
PU Murska Sobota	17:20	18:21	08:15	07:45
PU Nova Gorica	17:10	18:53	14:43	16:15
PU Novo mesto	16:40	18:06	08:35	09:54
<b>Slovenija</b>	<b>20:20</b>	<b>20:24</b>	<b>11:37</b>	<b>11:50</b>

*Tiralice, razpisi iskanja in razglasi*

	2010	2011
Št. tiralic	963	1.063
iskanje s strani sodišč zaradi izmikanja postopku	918	1.006
pobeg iz zaporov	15	17
pobeg gojenca iz PD Radeče	8	11
mednarodna tiralica	22*	29*
Št. razpisov iskanja	737	685
iskanje zaradi kaznivega dejanja	353	256
pobeg mladoletnika iz vzgojnih zavodov	194	272
pobeg otroka ali mladoletnika od doma	41	48
pogrešana odrasla oseba	149	109
Št. razglasov	6	7
<b>Skupaj</b>	<b>1.706</b>	<b>1.755</b>

\*Od tega je bilo 20 evropskih nalogov za prijetje in predajo.



Zadetki preverjanj podatkov o iskanih osebah in predmetih v schengenskem informacijskem sistemu

Iskana oseba in predmet	Št. zadetkov v Sloveniji na podlagi tujih razpisov		Št. zadetkov v tujini na podlagi razpisov v Sloveniji	
	2010	2011	2010	2011
Oseba, iskana zaradi izročitve ali predaje (95. člen*)	74	160	10	12
Tujec, za katerega je razpisana zavrnitev vstopa (96. člen)	2.137	2.192	5	1
Odrasla oseba, ki je pogrešana ali potrebuje začasno policijsko zaščito (97. člen)	14	34	2	3
Mladoletna oseba, ki je pogrešana ali potrebuje začasno policijsko zaščito (97. člen)	16	39	-	-
Priča ali obdolženec, ki se mora zaradi kazenskega postopka zglasiti na sodišču, ali obsojenec, ki mu je treba vročiti sodbo ali vabilo za prestajanje zaporne kazni (98. člen)	484	683	31	62
Oseba, katere podatki so vneseni zaradi prikritega evidentiranja (99. člen)	385	315	1	6
Vozilo, katerega podatki so vneseni zaradi prikritega evidentiranja (99. člen)	25	28	-	0
Oseba, katere podatki so vneseni zaradi namenske kontrole (99. člen)	37	24	-	0
Vozilo, katerega podatki so vneseni zaradi namenske kontrole (99. člen)	10	8	-	0
Vozilo, iskano zaradi zasega ali zagotovitve dokazov v kazenskem postopku (100. člen)	219	193	28	41
Listina, iskana zaradi zasega ali zagotovitve dokazov v kazenskem postopku (100. člen)	174	150	40	26
Bankovec, iskan zaradi zasega ali zagotovitve dokazov v kazenskem postopku (100. člen)	-	4	-	-
Orožje, iskano zaradi zasega ali zagotovitve dokazov v kazenskem postopku (100. člen)	12	-	-	-
<b>Skupaj</b>	<b>3.587</b>	<b>3.830</b>	<b>117</b>	<b>151</b>

\* Konvencija o izvajanju schengenskega sporazuma.

FORENZIČNA IN KRIMINALISTIČNOTEHNIČNA DEJAVNOST

Zaprosila za preiskave in poročila nacionalnega forenzičnega laboratorija\*

Enota	Št. zaprosil		Porast/upad (v %)
	2010	2011	
Oddelek za biološke preiskave	921	1.181	28,2
Oddelek za daktiloskopijo	741	845	14,0
Oddelek za fizikalne preiskave	296	355	19,9
Oddelek za kemijske preiskave	462	465	0,6
Oddelek za preiskave dokumentov	1.308	984	-24,8
<b>Skupaj</b>	<b>3.728</b>	<b>3.830</b>	<b>2,7</b>

\* Zaradi prehoda na avtomatizirano obdelavo podatkov se podatki za prvo polletje 2010 razlikujejo od podatkov, prikazanih v poročilu za prvo polletje 2010.

*Najpogostejše preiskave nacionalnega forenzičnega laboratorija\**

Predmet preiskav	Št. preiskav		Porast/upad (v %)
	2010	2011	
Obuvala	189	324	71,4
Papilarne črte	347	406	17,0
Prepovedane droge	406	370	-8,9
Požari, eksplozije	36	48	...
Barve, laki	31	39	...
Sumljivi dokumenti	210	116	-44,8
Rokopis	49	53	8,2
Denar	1.052	817	-22,3
Strelno orožje	69	77	11,6
Orodje	51	43	...
Žarnice, kolesa	7	18	...
Zemlja, steklo	24	19	...
Ključavnice	125	139	11,2
Sledi z rok strelca	22	33	...
DNK	1.235	1.673	35,5
Vlakna in lasje	58	64	10,3
Identiteta osebe (na podlagi daktiloskopiranja)	235	199	-15,3

\* Zaradi prehoda na avtomatizirano obdelave podatkov se podatki za prvo polletje 2010 razlikujejo od podatkov, prikazanih v poročilu za prvo polletje 2010.

*Druga strokovna opravila pri preiskovanju kaznivih dejanj\**

	2010	2011	Porast/upad (v %)
Št. poligrafskih preiskav	104	93	-10,6
Št. fotorobotov	13	30	...
Št. zavarovanj elektronskih naprav in preiskav elektronskih naprav	395	888	124,8
Št. prepoznav oseb na fotografijah	642	694	8,1

\* Zaradi prehoda na avtomatizirano obdelave podatkov se podatki za prvo polletje 2010 razlikujejo od podatkov, prikazanih v poročilu za prvo polletje 2010.

### Kriminalističnotehnična opravila

	2010	2011	Porast/upad (v %)
Št. ogledov krajev kaznivih dejanj in drugih dogodkov	10.382	11.566	11,4
Št. ogledov krajev kaznivih dejanj in drugih dogodkov, pri katerih so sodelovali kriminalistični tehniki	1.694	1.806	6,6
št. ogledov krajev kaznivih dejanj, ki so jih obravnavale enote kriminalistične policije	1.208	1.097	-9,2
št. ogledov krajev drugih dogodkov, ki so jih obravnavale enote kriminalistične policije	417	653	56,6
št. ogledov krajev kaznivih dejanj in drugih dogodkov, ki so jih obravnavale policijske postaje	69	56	-18,8
Št. oseb, ki so jih kriminalistični tehniki identificirali na podlagi sledi papilarnih črt	37	45	...
Št. preliminarnih testiranj prepovedanih drog	2.493	2.343	-6,0
Št. poročil o kriminalističnotehničnih ugotovitvah	1.346	1.572	16,8
Št. oseb, ki so jim bili odvzeti prstni odtisi	1.764	1.478	-16,2
Št. odvzetih brisov ustne sluznice	1.351	1.202	-11,0

\* Zaradi prehoda na avtomatizirano obdelave podatkov se podatki za prvo polletje 2010 razlikujejo od podatkov, prikazanih v poročilu za prvo polletje 2010.

### NADZORNA DEJAVNOST

#### Nadzori nad delom delavcev

Enote GPU	Št. nadzorov delavcev GPU		PU	Št. nadzorov delavcev PU	
	nad delom delavcev enot GPU	nad delom delavcev PU in PP		nad delom delavcev enot PU	nad delom delavcev PP
SGDP	1	0	CE	1	-
UUP	-	-	KP	-	-
UKP	-	-	KR	-	-
CFP	-	-	LJ	-	13
UPS	-	-	MB	1	-
PA	-	-	MS	-	1
UIT	-	-	NG	-	-
<b>Skupaj</b>	<b>1</b>	<b>0</b>	<b>NM</b>	<b>-</b>	<b>4</b>
			<b>Skupaj</b>	<b>2</b>	<b>18</b>

#### Splošni, strokovni in ponovni nadzori nad delom policijskih enot

Enote GPU	Št. nadzorov delavcev GPU nad delom enot GPU		PU	Št. nadzorov delavcev GPU nad delom PU			Št. nadzorov delavcev PU nad delom enot PU		Št. nadzorov delavcev PU nad delom PP		
	strokovni	ponovni		splošni	strokovni	ponovni	strokovni	ponovni	splošni	strokovni	ponovni
SGDP	-	-	CE	-	-	-	4	-	1	10	-
UUP	-	-	KP	-	3	2	5	-	1	13	1
UKP	-	-	KR	-	2	-	2	-	1	6	4
CFP	-	-	LJ	-	1	1	1	-	2	9	1
UPS	-	1	MB	-	1	-	-	-	2	9	3
PA	-	-	MS	-	1	-	-	-	-	8	-
UIT	1	-	NG	-	2	1	-	-	1	8	2
<b>Skupaj</b>	<b>1</b>	<b>1</b>	<b>NM</b>	<b>-</b>	<b>-</b>	<b>-</b>	<b>-</b>	<b>-</b>	<b>1</b>	<b>7</b>	<b>4</b>
			<b>Skupaj</b>	<b>-</b>	<b>10</b>	<b>4</b>	<b>12</b>	<b>-</b>	<b>9</b>	<b>70</b>	<b>15</b>

Strokovni in ponovni nadzori nad delom policijskih enot po delovnih področjih

Delovno področje	Št. nadzorov nad delom enot GPU		Št. nadzorov nad delom PU		Št. nadzorov nad delom enot PU		Št. nadzorov nad delom PP		Skupaj
	strokovni	ponovni	strokovni	ponovni	strokovni	ponovni	strokovni	ponovni	
Odkrivanje in preiskovanje kriminalitete	-	-	2	-	-	-	6	2	10
Vzdrževanje javnega reda, zagotavljanje splošne varnosti ljudi in premoženja	-	-	1	2	-	-	3	2	8
Zagotavljanje varnosti cestnega prometa	-	-	-	-	-	-	-	4	4
Zagotavljanje varnosti državne meje in izvajanje predpisov o tujcih	-	-	-	1	-	-	2	2	5
Varovanje oseb in objektov	-	-	-	-	-	-	-	-	-
Preventivna dejavnost	-	-	-	-	-	-	-	-	-
Operativno obveščanje in poročanje	-	-	-	-	-	-	1	-	1
Kriminalistična tehnika	-	-	1	-	-	-	2	-	3
Pooblastila	1	1	3	4	-	-	15	2	26
Upravno poslovanje in varstvo podatkov	1	-	-	-	-	-	-	-	1
Informacijski sistem	-	-	-	-	-	-	3	-	3
Analitska dejavnost	-	-	-	-	-	-	-	-	-
Organizacijske zadeve	1	1	-	1	6	-	18	-	27
Kadrovske zadeve	1	-	-	1	1	-	1	-	4
Izobraževanje, izpopolnjevanje in usposabljanje	1	-	-	-	1	-	-	-	2
Finančno-materialno poslovanje	1	-	-	-	5	-	16	1	23
Mednarodno sodelovanje	-	-	-	-	-	-	1	-	1
Informiranje in obveščanje javnosti	-	-	-	-	-	-	-	-	-
Pritožbe, notranje preiskave in pomoč policistom	-	-	-	-	-	-	3	1	4
Priprave na izredna stanja in vojno	-	-	1	-	-	-	-	-	1
Nadzori in strokovna pomoč	-	-	4	-	-	-	-	-	4
Prekrškovni postopki	-	-	-	2	1	-	15	4	22
<b>Skupaj</b>	<b>6</b>	<b>2</b>	<b>12</b>	<b>11</b>	<b>14</b>	<b>0</b>	<b>86</b>	<b>18</b>	<b>149</b>

SPREMLJANJE IZVAJANJA POLICIJSKIH POOBLASTIL IN OGROŽANJA POLICISTOV

Osebe, katerih identiteto je ugotavljala policija

Zakonska podlaga	Št. oseb		Porast/upad (v %)
	2010	2011	
Zakon o policiji	40.086	37.474	-6,5

### Izravnalni ukrepi\*

	2010	2011	Porast/upad (v %)
Št. oseb	124	293	...
Št. izravnalnih ukrepov	123	247	...

\* Prikazani so izravnalni ukrepi po zakonu o nadzoru državne meje (ZNDM-2), ki je začel veljati 2. 4. 2010, zato njihova primerjava z letom 2010 ni mogoča.

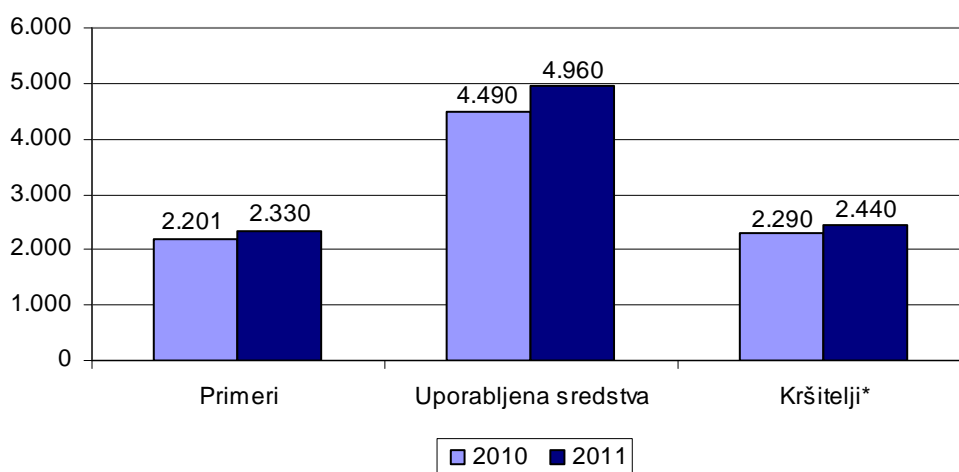
### Osebe, privedene na sodišče zaradi postopka o kaznivem dejanju ali prekršku

	Št. oseb		Porast/upad (v %)
	2010	2011	
Osumljenci kaznivih dejanj	14	19	...
Storilci prekrškov	71	89	25,4
<b>Skupaj</b>	<b>85</b>	<b>108</b>	<b>27,1</b>

### Osebe, pridržane po zakonu o policiji, zakonu o prekrških in zakonu o kazenskem postopku ter zadržane po zakonu o nadzoru državne meje

Čas pridržanja ali zadržanja	Št. oseb		Porast/upad (v %)
	2010	2011	
do 24 ur (43/1 ZPol)	65	127	95,4
do 48 ur (43/2 ZPol)	213	264	23,9
do 12 ur (109/2 ZP-1)	929	888	-4,4
do 12 ur (110/2 ZP-1)	38	30	...
od 6 do 12 ur (ZVCP-1)	4.736	4.456	-5,9
do 48 ur (32.čl. ZNDM)	374	436	16,6
do 6 ur (157/2 čl. ZKP)	906	779	-14,0
do 48 ur (157/2 čl. ZKP)	954	763	-20,0
<b>Skupaj</b>	<b>8.215</b>	<b>7.743</b>	<b>-5,7</b>

### Uporaba prisilnih sredstev



\* Osebe, zoper katere so bila uporabljena prisilna sredstva.

Uporaba prisilnih sredstev in opozorilnega strela

Vrsta prisilnega sredstva	2010	2011
Sredstva za vklepanje in vezanje	2.101	2.244
Plinski razpršilec	92	114
Fizična sila	2.263	2.516
Palica	16	64
Plinska in druga sredstva za pasivizacijo	-	1
Vodni curek	-	-
Konjenica	-	-
Posebna motorna vozila	-	-
Službeni pes	8	13
Sred. za prisilno ustavljanje prevoznih sredstev	9	8
Strelno orožje	-	-
Opozorilni strel	1	-
<b>Skupaj</b>	<b>4.490</b>	<b>4.960</b>

Uporaba posameznih vrst prisilnih sredstev in opozorilnega strela po enotah

	SV*	PR	FS	PAL	PS	VC	KON	PMV	SP	PUV	SO	OS	Skupaj
PU Celje	249	24	361	11	-	-	-	-	6	-	-	-	651
PU Koper	241	9	287	28	-	-	-	-	1	1	-	-	567
PU Kranj	199	8	132	2	-	-	-	-	-	-	-	-	341
PU Ljubljana	821	47	896	19	-	-	-	-	3	1	-	-	1.787
PU Maribor	343	7	457	4	-	-	-	-	-	1	-	-	812
PU M. Sobota	121	6	154	-	-	-	-	-	-	4	-	-	285
PU Nova Gorica	65	2	87	-	-	-	-	-	-	-	-	-	154
PU Novo mesto	174	11	121	-	-	-	-	-	3	1	-	-	310
GPU	31	-	21	-	1	-	-	-	-	-	-	-	53
<b>Skupaj</b>	<b>2.244</b>	<b>114</b>	<b>2.516</b>	<b>64</b>	<b>1</b>	-	-	-	<b>13</b>	<b>8</b>	-	-	<b>4.960</b>

\* SV - sredstva za vklepanje in vezanje, PR - plinski razpršilec, FS - fizična sila, PAL - palica, PS – plinska in druga sredstva za pasivizacijo, VC – vodni curek, KON - konjenica, PMV – posebna motorna vozila, SP - službeni pes, PUV - prisilno ustavljanje prevoznih sredstev, SO - strelno orožje, OS - opozorilni strel.

Posledice uporabe prisilnih sredstev pri policistih in kršiteljih

	Št. policistov		Št. kršiteljev*	
	2010	2011	2010	2011
Vidni zunanji znaki**	18	22	239	251
Lahka telesna poškodba	55	57	38	40
Huda telesna poškodba	2	1	1	1
Posebno huda telesna poškodba	-	-	-	-
Smrt	-	-	-	-
<b>Skupaj</b>	<b>75</b>	<b>80</b>	<b>278</b>	<b>292</b>

\* Osebe, zoper katere so policisti uporabili prisilna sredstva.

\*\* Praska, odrgnina ali druga manjša površinska poškodba.

Grožnje policistom

Stopnja ogroženosti	Št. groženj	
	2010	2011
Nizka	44	36
Srednja	3	2
Visoka	3	2
<b>Skupaj</b>	<b>50</b>	<b>40</b>

Napadi na policiste

	2010	2011	Porast/upad (v %)
Št. kaznivih dejanj (299, 300, 301 in 302 čl. KZ)	124	134	8,1
Št. napadenih policistov	178	188	5,6

REŠEVANJE PRITOŽB

Pritožbe zoper policiste

	2010	2011	Porast/upad (v %)
Št. sprejetih pritožb	325	319	-1,8
nerešene pritožbe	99	129	30,3
rešene pritožbe	226	190	-15,9
Št. pritožb, ki jih je obravnaval vodja organizacijske enote	98	85	-13,3
uspešno zaključen postopek	59	61	3,4
neuspešno zaključen postopek	39	24	...
delež neuspešno zaključenih (v %)	39,8	28,2	...
ravnanje, skladno s predpisi	89	75	-15,7
ravnanje, neskladno s predpisi	7	6	...
delež ravnanj, neskladnih s predpisi (v %)	7,3	7,4	...
ni ocene	2	4	...
Št. zavrženih pritožb	22	18	...
Št. pritožb s predčasno zaključenim postopkom	74	62	-16,2
Št. pritožb, obravnavanih na seji senata	71	49	-31,0
neuspešno zaključen postopek pri vodji organizacijske enote	39	24	...
sum storitve kaznivega dejanja	32	25	...
utemeljene	5	3	...
neutemeljene	51	39	...
delež utemeljenih (v %)	8,9	7,1	...
ni ocene	15	7	...

*Pritožbe zoper policiste po delovnih področjih\**

	Kriminaliteta		Javni red in mir		Cestni promet		Državna meja in tujci		Drugi dogodki	
	2010	2011	2010	2011	2010	2011	2010	2011	2010	2011
Št. sprejetih pritožb	41	55	118	92	188	169	13	11	10	24
nerešene pritožbe	7	6	14	27	33	48	2	2	-	9
rešene pritožbe	34	49	104	65	155	121	11	9	10	15
Št. pritožb, ki jih je obravnaval vodja organizacijske enote	13	21	36	25	72	63	10	5	4	3
ravnanje, skladno s predpisi	13	21	33	22	69	56	7	4	4	2
ravnanje, neskladno s predpisi	-	-	2	1	2	4	3	-	-	1
delež ravnanj, neskladnih s predpisi (v %)	0,0	0,0	5,7	4,3	2,8	6,7	30,0	0,0	0,0	33,3
ni ocene	-	-	1	2	1	3	-	1	-	-
Št. zavrnjenih pritožb	1	3	13	7	8	14	1	1	2	-
Št. pritožb s predčasno zaključenim postopkom	10	12	33	20	57	34	-	3	3	10
Št. pritožb, obravnavanih na seji senata	17	22	31	16	50	29	5	5	3	2
utemeljene	4	4	2	1	3	-	-	-	1	-
neutemeljene	11	17	22	15	40	29	5	5	2	-
delež utemeljenih (v %)	26,7	19,0	8,3	6,3	7,0	0,0	0,0	0,0	33,3	0,0
ni ocene	2	1	7	-	7	-	-	-	-	2

\* Ker se lahko posamezna pritožba nanaša na več delovnih področij, je seštevek števila pritožb po delovnih področjih praviloma večji od števila obravnavanih pritožb.

*Pritožbeni razlogi\**

	Uporaba pooblastil		Uporaba prisilnih sredstev		Drugi razlogi		Skupaj	
	2010	2011	2010	2011	2010	2011	2010	2011
Št. pritožb, ki jih je obravnaval vodja organizacijske enote	104	91	12	4	123	114	<b>239</b>	<b>209</b>
ravnanje, skladno s predpisi	95	79	12	4	111	98	<b>218</b>	<b>181</b>
ravnanje, neskladno s predpisi	7	7	-	-	8	10	<b>15</b>	<b>17</b>
delež ravnanj, neskladnih s predpisi (v %)	6,9	8,1	0,0	0,0	6,7	9,3	<b>6,4</b>	<b>8,6</b>
ni ocene	2	5	-	-	4	6	<b>6</b>	<b>11</b>
Št. pritožb, obravnavanih na seji senata	78	53	32	16	91	57	<b>201</b>	<b>126</b>
utemeljene	10	3	3	-	8	4	<b>21</b>	<b>7</b>
neutemeljene	57	48	24	16	72	51	<b>153</b>	<b>115</b>
delež utemeljenih (v %)	14,9	5,9	11,1	0,0	10,0	7,3	<b>12,1</b>	<b>5,7</b>
ni ocene	11	2	5	-	11	2	<b>27</b>	<b>4</b>

\* Ker lahko posamezna pritožba vsebuje več pritožbenih razlogov, je število pritožbenih razlogov praviloma večje od števila obravnavanih pritožb.



Posledice pritožbenih postopkov

	2010	2011
Opozorilo in pogovor	8	12
Obdolžilni predlog	-	-
Poročilo, poslano vrhovnemu državnemu tožilstvu, na podlagi tretjega odstavka 147. člena zakona o kazenskem postopku	1	6
Odstop zadeve vrhovnemu državnemu tožilstvu na podlagi 158. a člena zakona o kazenskem postopku	-	1
Operativna obdelava	-	-
Pridržanje po 157. členu zakonu o kazenskem postopku	-	-
Pridržanje po zakonu o prekrških	-	-
Zasebna tožba	-	-
Predlog za uvedbo disciplinskega postopka	-	-
Začasna odstranitev z dela	-	-
Izredna odpoved pogodbe o zaposlitvi	-	-
Opozorilo pred redno odpovedjo pogodbe	1	-
Vložena zahteva za ugotavljanje odškodninske odgovornosti	-	-
<b>Skupaj</b>	<b>10</b>	<b>19</b>

NOTRANJE PREISKAVE

*Prijavljena in odkrita kazniva dejanja uradnih oseb policije, odstopljena v obravnavo vrhovnemu državnemu tožilstvu, in osumljene uradne osebe po enotah*

Enota	Št. prijavljenih in odkritih kaznivih dejanj		Št. osumljenih uradnih oseb	
	2010	2011	2010	2011
PU Celje	6	3	8	2
PU Koper	8	2	9	-
PU Kranj	4	6	4	7
PU Ljubljana	16	7	10	10
PU Maribor	8	5	6	5
PU Murska Sobota	8	5	7	1
PU Nova Gorica	4	1	5	1
PU Novo mesto	7	4	6	3
GPU	4	2	3	1
<b>Skupaj</b>	<b>65</b>	<b>35</b>	<b>58</b>	<b>30</b>

INFORMACIJSKA IN TELEKOMUNIKACIJSKA DEJAVNOST

*Računalniška oprema po enotah*

Enota	Delovne postaje		Tiskalniki	
	2010	2011	2010	2011
PU Celje	380	464	169	186
PU Koper	598	617	212	198
PU Kranj	355	358	148	146
PU Ljubljana	862	897	289	241
PU Maribor	605	672	255	257
PU Murska Sobota	319	323	136	112
PU Nova Gorica	230	265	65	74
PU Novo mesto	555	565	266	248
GPU	1.284	1.472	323	338
<b>Skupaj</b>	<b>5.188</b>	<b>5.633</b>	<b>1.863</b>	<b>1.800</b>

*Radijske postaje po enotah*

Enota	Avtomobilske postaje		Motorske postaje		Fiksne postaje		Ročne postaje	
	2010	2011	2010	2011	2010	2011	2010	2011
PU Celje	243	243	23	23	75	75	430	438
PU Koper	266	266	20	20	54	54	450	462
PU Kranj	158	158	11	11	72	72	350	350
PU Ljubljana	426	434	37	37	125	125	865	876
PU Maribor	281	283	23	23	73	73	512	524
PU Murska Sobota	116	328	9	9	38	56	142	288
PU Nova Gorica	109	109	6	6	34	34	140	140
PU Novo mesto	334	334	22	22	58	58	427	427
GPU	266	266	12	12	55	55	830	830
<b>Skupaj</b>	<b>2.199</b>	<b>2.421</b>	<b>163</b>	<b>163</b>	<b>584</b>	<b>602</b>	<b>4.146</b>	<b>4.335</b>

*GSM aparati in vmesniki po enotah*

Enota	GSM aparati		GSM vmesniki	
	2010	2011	2010	2011
PU Celje	87	85	51	51
PU Koper	75	76	64	64
PU Kranj	37	43	29	39
PU Ljubljana	105	104	66	66
PU Maribor	63	66	55	55
PU Murska Sobota	39	40	20	20
PU Nova Gorica	44	43	26	26
PU Novo mesto	58	56	46	46
GPU	497	579	91	72
<b>Skupaj</b>	<b>1.005</b>	<b>1.092</b>	<b>448</b>	<b>439</b>

## KADROVSKE IN ORGANIZACIJSKE ZADEVE

### *Sistemizirana in zasedena delovna mesta*

	Sistemizirana delovna mesta				Zasedena delovna mesta			
	uniform. policisti*	neuniform. policisti	delavci brez statusa policista	skupaj	uniform. policisti*	neuniform. policisti	delavci brez statusa policista	skupaj
2007	7.096	1.779	1.524	<b>10.399</b>	6.404	1.608	1.531	<b>9.543</b>
2008	7.099	1.821	1.528	<b>10.448</b>	6.238	1.664	1.693	<b>9.595</b>
2009	7.470	1.897	1.615	<b>10.982</b>	6.280	1.657	1.555	<b>9.492</b>
2010	7.453	1.953	1.264	<b>10.670</b>	6.281	1.655	1.247	<b>9.183</b>
2011	7.396	1.894	1.245	<b>10.535</b>	6.028	1.726	1.208	<b>8.962</b>

\* Med uniformirane policiste so vključeni tudi kandidati za policiste.

### *Sistemizirana in zasedena delovna mesta po enotah*

Enota	Št. sistemiziranih delovnih mest				Št. zasedenih delovnih mest			
	uniform. policisti	neuniform. policisti	delavci brez statusa policista	skupaj	uniform. policisti	neuniform. policisti	delavci brez statusa policista	skupaj
Vodstvo policije	5	2	2	<b>9</b>	5	2	2	<b>9</b>
SGDP GPU	72	61	7	<b>140</b>	65	55	7	<b>127</b>
UUP GPU	201	1	28	<b>230</b>	164	3	28	<b>195</b>
UKP GPU	-	310	16	<b>326</b>	-	256	17	<b>273</b>
NFL GPU	-	66	4	<b>70</b>	-	64	4	<b>68</b>
UPS GPU	227	230	32	<b>489</b>	197	213	28	<b>438</b>
PA GPU	154	5	45	<b>204</b>	141	7	44	<b>192</b>
UIT GPU	-	154	15	<b>169</b>	-	146	14	<b>160</b>
<b>Skupaj GPU</b>	<b>659</b>	<b>829</b>	<b>149</b>	<b>1.637</b>	<b>572</b>	<b>746</b>	<b>144</b>	<b>1.462</b>
PU Celje	892	170	149	<b>1.211</b>	722	163	154	<b>1.039</b>
PU Koper	1.034	136	139	<b>1.309</b>	781	124	136	<b>1.041</b>
PU Kranj	422	75	90	<b>587</b>	348	71	85	<b>504</b>
PU Ljubljana	1.442	295	230	<b>1.967</b>	1.172	263	221	<b>1.656</b>
PU Maribor	1.151	168	184	<b>1.503</b>	936	153	172	<b>1.261</b>
PU Murska Sobota	487	61	107	<b>655</b>	447	59	104	<b>610</b>
PU Nova Gorica	251	61	80	<b>392</b>	214	52	76	<b>342</b>
PU Novo mesto	1.058	99	117	<b>1.274</b>	836	95	116	<b>1.047</b>
<b>Skupaj PU</b>	<b>6.737</b>	<b>1.065</b>	<b>1.096</b>	<b>8.898</b>	<b>5.456</b>	<b>980</b>	<b>1.064</b>	<b>7.500</b>
<b>Skupaj</b>	<b>7.396</b>	<b>1.894</b>	<b>1.245</b>	<b>10.535</b>	<b>6.028</b>	<b>1.726</b>	<b>1.208</b>	<b>8.962</b>

*Zahtevana in dejanska izobrazba zaposlenih*

Zahtevana izobrazba	Št. sistem. del. mest	Št. zaposlenih po dejanski izobrazbi							Št. zased. del. mest
		nižja	srednja	višja	visoka	univ.	spec./mag.	dr.	
Manj kot srednja	326	285	26	-	-	-	-	-	311
Srednja	7.542	130	5.708	132	213	30	2	-	6.215
Višja	781	5	68	374	228	24	1	-	700
Visoka	1.767	1	25	56	956	444	114	5	1.601
Univ. ali visoko strokovna s spec./mag.	119	-	-	-	17	76	37	5	135
<b>Skupaj</b>	<b>10.535</b>	<b>421</b>	<b>5.827</b>	<b>562</b>	<b>1.414</b>	<b>574</b>	<b>154</b>	<b>10</b>	<b>8.962</b>

*Spol in starost zaposlenih*

	Uniformirani policisti	Neuniformirani policisti	Uslužbenci brez statusa policista	Skupaj
Spol				
moški	5.159	1.437	209	<b>6.805</b>
ženski	869	289	999	<b>2.157</b>
Povprečna starost	35,9	40,3	43,3	<b>37,8</b>

*Sklenitev in prenehanje delovnega razmerja*

Enota		Uniformirani policisti	Neuniformirani policisti	Uslužbenci brez statusa policista	Skupaj
GPU	prenehanje sklenitev	5	1	2	<b>8</b>
		-	5	3	<b>8</b>
PU	prenehanje sklenitev	29	6	14	<b>49</b>
		11	3	12	<b>26</b>
enote PU	prenehanje sklenitev	3	6	6	<b>15</b>
		1	3	4	<b>8</b>
PP	prenehanje sklenitev	26	-	8	<b>34</b>
		10	-	8	<b>18</b>
<b>Skupaj</b>	<b>prenehanje sklenitev</b>	<b>34</b>	<b>7</b>	<b>16</b>	<b>57</b>
		<b>11</b>	<b>8</b>	<b>15</b>	<b>34</b>

*Zaposlitev kandidatov za policiste\**

Enota	Št. moških	Št. žensk	Skupaj
PU Celje	-	-	-
PU Koper	-	-	-
PU Kranj	-	-	-
PU Ljubljana	-	-	-
PU Maribor	-	-	-
PU Murska Sobota	-	-	-
PU Nova Gorica	-	-	-
PU Novo mesto	-	-	-
<b>Skupaj</b>	-	-	-

\* V prvem polletju 2011 nismo zaposlili nobenega kandidata za policista.

*Pritožbe in zahtevki za varstvo pravic iz delovnega razmerja po enotah*

Enota	Št. pritožb	Št. zahtevkov	Skupaj
PU Celje	38	19	57
PU Koper	70	8	78
PU Kranj	7	7	14
PU Ljubljana	43	22	65
PU Maribor	45	13	58
PU Murska Sobota	13	11	24
PU Nova Gorica	6	3	9
PU Novo mesto	39	8	47
GPU	35	22	57
<b>Skupaj</b>	<b>296</b>	<b>113</b>	<b>409</b>

*Izredni dopusti po enotah*

Enota	Št. uslužbencev	Št. dni
PU Celje	80	227
PU Koper	84	231
PU Kranj	33	92
PU Ljubljana	144	394
PU Maribor	103	272
PU Murska Sobota	47	134
PU Nova Gorica	25	66
PU Novo mesto	98	263
GPU	125	413
<b>Skupaj</b>	<b>739</b>	<b>2.092</b>

*Disciplinski ukrepi po enotah*

	PU Celje	PU Koper	PU Kranj	PU Ljubljana	PU Maribor	PU Murska Sobota	PU Nova Gorica	PU Novo mesto	GPU	Skupaj
Uvedeni disciplinski postopki	-	-	-	-	-	-	-	-	-	-
dokončne odločitve	-	-	-	-	-	-	-	-	-	-
opomin	-	-	-	2	2	-	-	-	-	4
denarna kazen – lažja	-	-	-	-	1	-	-	-	-	1
denarna kazen – težja	-	-	-	-	-	-	-	-	-	-
ustavitev postopka	-	-	-	-	1	-	-	-	-	1
Opozorila pred redno odpovedjo	4	3	4	10	-	-	1	1	-	23
Izredna odpoved	2	2	2	3	1	-	1	-	1	12
Redna odpoved	-	-	1	-	-	-	-	1	-	2

## IZOBRAŽEVANJE, IZPOPOLNJEVANJE IN USPOSABLJANJE

### *Izvajanje izobraževalnega programa za policiste*

Generacija	Leto vpisa	Št. vpisanih	Št. uspešnih	Delež uspešnih (v %)
VII.	2004	170	159	93,5
VIII.	2005	183	147	80,3
IX.	2008	153	136	88,9
X.	2009	198	163	82,3
XI.*	2010	188	-	...

\* XI. generacija je začela z izobraževanjem 1. 2. 2010.

### *Izvajanje izobraževalnega programa za policiste za policiste - nadzornike državne meje*

Skupina	Leto vpisa	Št. vpisanih	Št. uspešnih	Delež uspešnih (v %)
I.	2009	100	100	100,0

### *Izvajanje programa usposabljanja za policiste - nadzornike državne meje*

Skupina	Leto vpisa	Št. vpisanih	Št. uspešnih	Delež uspešnih (v %)
I.	2006	251	241	96,0
II.	2007	176	170	96,6
III.	2007	147	137	93,2
IV.	2009	100	91	91,0

### *Izvajanje izobraževalnega programa za višje policiste*

Generacija	Leto vpisa	Št. vpisanih	Št. uspešnih	Delež uspešnih (v %)
VII.	2006	32	32	100,0
VIII.	2007	32	32	100,0
IX.	2008	31	31	100,0
X.*	2009	32	-	...
XI.*	2010	29	-	...

\* X. in XI. generacija še nista končali izobraževanja.

*Izvajanje programov izpopolnjevanja in usposabljanja*

Področje	Št. izvedenih programov		Št. udeležencev*		
	2010	2011	2010	2011	Porast/upad (v %)
Splošne policijske naloge in specialnosti	219	348	5.457	8.255	51,3
Kriminalistično preiskovanje	60	76	968	1.722	77,9
Socialne veščine in delo z ljudmi	73	37	994	554	-44,3
Mednarodna usposabljanja	27	41	70	95	35,7
Delo vodnikov službenih psov	14	8	124	150	21,0
Informatika in računalništvo	33	42	448	567	26,6
Poslovanje z dokumentarnim gradivom	-	-	-	-	...
Varnost in zdravje pri delu	22	27	521	208	-60,1
Delo specialne enote	11	13	233	229	-1,7
Varovanje in oseb in objektov	8	3	96	39	-59,4
Jezikovna usposabljanja	18	21	242	273	12,8
Notranje preiskave in pomoč policistom	1	-	27	-	...
<b>Skupaj</b>	<b>486</b>	<b>616</b>	<b>9.180</b>	<b>12.092</b>	<b>31,7</b>

\*Udeleženci iz policije ter zunanjih, domačih in tujih ustanov.

FINANČNO-MATERIALNE ZADEVE

*Poraba sredstev proračuna policije po namenu (v EUR)*

Namen	Sprejeti proračun	Interni finančni načrt	Veljavni proračun	Poraba	Struktura porabe (v %)	Delež porabe (v %)
Plače	254.220.121	254.205.112	254.362.708	133.658.298	81,1	52,5
Materialni stroški	57.568.634	54.470.183	53.216.239	24.848.435	15,1	46,7
Investicije	17.315.019	20.517.775	20.852.359	6.296.076	3,8	30,2
<b>Skupaj</b>	<b>329.103.775</b>	<b>329.193.070</b>	<b>328.431.307</b>	<b>164.802.809</b>	<b>100,0</b>	<b>50,2</b>

Poraba sredstev proračuna policije po tipu proračunskih postavk (v EUR)

Tip proračunskih postavk	2010			2011			Indeks porabe 2011/2010
	veljavni proračun	poraba	delež porabe (v %)	veljavni proračun	poraba	delež porabe (v %)	
<b>Proračunska sredstva (tip 1)</b>	<b>347.564.583</b>	<b>183.225.835</b>	<b>52,7</b>	<b>320.659.644</b>	<b>162.413.887</b>	<b>50,6</b>	<b>88,6</b>
Plače (tip 1)	258.279.863	152.574.227	59,1	254.125.607	133.655.121	52,6	87,6
Materialni stroški (tip 1)	57.049.024	27.294.378	47,8	49.480.632	23.363.372	47,2	85,6
Investicije (tip 1)	32.235.696	3.357.230	10,4	17.053.404	5.395.394	31,6	160,7
<b>Namenska sredstva</b>	<b>9.779.615</b>	<b>2.951.936</b>	<b>30,2</b>	<b>7.771.663</b>	<b>2.388.922</b>	<b>30,7</b>	<b>80,9</b>
Lastna dejavnost (tip 6)	1.261.172	1.044.166	82,8	1.059.364	1.003.926	94,8	96,1
Odškodnine iz zavarovanja premoženja (tip 7)	384.795	67.362	17,5	79.507	-	...	...
Najemnine (tip 18)	2.466.011	1.149.242	46,6	1.777.843	529.319	29,8	46,1
Preneseno izvrševanje nalog (tip 27)	37.937	12.080	31,8	18.394	5.232	28,4	43,3
Donacije (tip 30)	179.700	27.355	15,2	379.605	119.594	31,5	...
Donacije - slovenska udeležba (tip 31)	-	-	...	233.960	426	0,2	...
Notranje politike (tip 80)	4.088.000	437.862	10,7	3.221.250	573.407	17,8	131
EU 07-13 notranje politike - slovenska udeležba (tip 81)	1.362.000	213.868	15,7	1.001.740	157.019	15,7	73,4
<b>Skupaj</b>	<b>357.344.199</b>	<b>186.177.770</b>	<b>52,1</b>	<b>328.431.307</b>	<b>164.802.809</b>	<b>50,2</b>	<b>88,5</b>

Prevozna sredstva

	Št. vozil	
	2010	2011
Št. najetih belo-modrih vozil	249	153
Št. najetih osebnih civilnih patroljnih vozil	106	106
Št. najetih terenskih vozil za UVZ GPU	10	10
Št. najetih vozil za enoto na sklic	49	49
Št. najetih terenskih vozil	25	25
Št. najetih intervencijskih vozil	40	40
Št. prevoznih sredstev v lasti policije	2.044	2.023
<b>Skupaj</b>	<b>2.523</b>	<b>2.406</b>

Povprečna starost prevoznih sredstev

Povprečna starost	2010 (v letih)	2011 (v letih)	Kriterij izločitve (v letih)
Vsa prevozna sredstva	6,2	6,6	-
intervencijska vozila	5,4	5,8	8,0
motorna kolesa	7,0	7,5	8,0
osebna civilna vozila	6,2	6,7	8,0
osebna patroljna vozila	4,8	5,3	6,0
terenska vozila	8,7	9,0	12,0
dostavna in tovorna vozila	8,2	8,7	10,0



### Stanovanja po enotah

Enota	Št. službenih stanovanj	Št. nezasedenih službenih stanovanj*	Št. neprofitnih stanovanj
PU Celje	63	11	6
PU Koper	84	8	3
PU Kranj	57	6	3
PU Ljubljana	52	9	5
PU Maribor	63	7	15
PU Murska Sobota	35	13	-
PU Nova Gorica	37	5	1
PU Novo mesto	74	27	1
GPU	132	5	8
<b>Skupaj</b>	<b>597</b>	<b>91</b>	<b>42</b>

\*Nezasedena stanovanja v postopku dodelitve, prodaje ali prekategorizacije niso upoštevana.

### Zasedenost samskih sob po enotah

Enota	Št. ležišč	Št. zasedenih ležišč	Delež zasedenih ležišč (v %)
PU Celje	4	-	...
PU Koper	61	36	59,0
PU Kranj	36	5	13,9
PU Ljubljana	160	59	36,9
PU Maribor	21	1	4,8
PU Murska Sobota	11	2	18,2
PU Nova Gorica	86	4	4,7
PU Novo mesto	38	6	15,8
GPU (samski dom na Jeranovi)	87	36	41,4
GPU (samski dom na Kotnikovi)	96	1	1,0
<b>Skupaj</b>	<b>600</b>	<b>150</b>	<b>25,0</b>

### Dodelitve, prodaje in nakupi stanovanj

	Št. stanovanj					
	GPU		PU		skupaj	
	2010	2011	2010	2011	2010	2011
Dodelitve stanovanj po stanovanjskem pravilniku redne	2	3	11	29	13	32
po 32. čl.	-	-	-	-	-	-
po 11. čl.	2	-	3	1	5	1
Prodaje stanovanj	-	-	1	3	1	3
Nakupi stanovanj	5	-	-	-	5	-

*Nočitve v počitniških objektih*

Počitniški objekt	Št. nočitev		Porast/upad (v %)
	2010	2011	
PD Debeli rtič – vse nočitve	4.075	3.180	-22,0
nočitve madžarskih gostov	12	-	...
nočitev drugih tujih gostov	72	67	-6,9
Rateče	720	671	-6,8
Bled – Vila Jelovica (od 15. 6. 2009)	276	149	-46,0
PD Bohinj – vse nočitve (od 27. 4. 2010)	308	1.297	...
nočitve madžarskih gostov	-	-	...
nočitev drugih tujih gostov	2	-	...
Velika planina	438	347	-20,8
Log pod Mangartom	488	399	-18,2
Barbariga	49	71	44,9
Kranjska Gora	358	358	0,0
Čatež	724	622	-14,1
<b>Skupaj</b>	<b>7.436</b>	<b>7.094</b>	<b>-4,6</b>

ODNOSI Z JAVNOSTMI

*Delo na področju odnosov z javnostmi*

	2010	2011	Porast/upad (v %)
Št. tiskovnih konferenc, kratkih sestankov in foto terminov	105	78	-25,7
Št. sporočil, obvestil in informacij za javnost	2.220	1.945	-12,4
Št. pisnih in ustnih odgovorov na vprašanja novinarjev	4.319	4.329	0,2
Št. pisnih in ustnih odgovorov na vprašanja državljanov	1.605	1.689	5,2
Št. demantijev na prispevke v medijih	21	17	...

DEJAVNOST SPECIALIZIRANIH POLICIJSKIH ENOT

*Dejavnost policijskega orkestra*

Število posameznih dejavnosti policijskega orkestra	2010	2011
Št. koncertov v Slovenski filharmoniji, Cankarjevem domu ali Unionski dvorani	2	-
Št. koncertov v okviru Glasbene mladine Ljubljana	5	5
Št. drugih koncertov po Sloveniji	11	10
Št. koncertov v tujini	1	1
Št. nastopov na proslavah in kulturnih prireditvah	54	47
Št. nastopov na protokolarnih sprejemih	17	19
Št. nastopov na komemoracijah in pogrebih	50	32
Št. video snemanj	-	1
Št. avdio snemanj	-	-

*Dejavnost letalske policijske enote*

Dejavnosti	Ure letenja (hh:mm)	
	2010	2011
Varovanje javnih prireditev	33:35	40:00
Nadzor državne meje	193:30	180:45
Nadzor prometa	230:15	184:55
Iskanje storilcev kaznivih dejanj	14:15	47:20
Iskalna akcija	21:45	65:55
Medklinični prevoz	11:00	13:10
Prevoz inkubatorja	32:30	07:15
Helikopterska nujna medicinska pomoč	125:40	167:40
Gorska reševalna akcija	04:55	-
Lastna dejavnost*	22:25	02:45
Snemanje za potrebe policije**	-	48:45
Šolanje pilotov LPE	13:20	38:35
Usposabljanje***	46:25	62:05
Preleti****	67:20	82:45
<b>Skupaj</b>	<b>816:55</b>	<b>941:55</b>

\* Kontrole daljnovodov in plinovodov ter prevozi strokovnih ekip, prenosi tovora na težko dostopna območja, različne elektronske meritve, snemanje iz zraka, druge naloge po naročilu in plačilu.

\*\*Podatki o urah snemanja za potrebe policije [snemanje nasadov konoplje in kršitev javnega reda, spremljanje vrednostnih pošiljk]. Za leto 2010 so ti podatki ločeno prikazani, pred tem so bili zajeti v sklopu lastne dejavnosti.

\*\*\* Usposabljanje letalskega osebja LPE in policistov, desantiranje in vaje gorske reševalne službe.

\*\*\*\* Preleti, trenajni in tehnični leti.

*Gorske reševalne akcije s helikopterji*

Leto	Št. akcij	Št. helikopterskih letov	Št. prepeljanih oseb			
			mrtvi	poškodovani	pogrešani	skupaj
2010	4	19	-	3	1	4
2011	-	-	-	-	-	-

*Helikopterska nujna medicinska pomoč*

Leto	Št. akcij	Št. helikopterskih letov	Št. prepeljanih oseb
2010	121	356	115
2011	156	463	155

*Dejavnosti enot na sklic*

Enota	2010						2011					
	št. sklicev za naloge na območju iste PU			št. sklicev za naloge na območju druge PU			št. sklicev za naloge na območju iste PU			št. sklicev za naloge na območju druge PU		
	PPE I	PPE II	PPE III	PPE I	PPE II	PPE III	PPE I	PPE II	PPE III	PPE I	PPE II	PPE III
PU Celje	1	7	10	1	2	-	-	7	11	2	1	-
PU Koper	2	-	-	2	-	-	5	5	-	3	-	-
PU Kranj	2	3	15	1	-	2	-	6	8	1	-	-
PU Ljubljana	3	20	8	1	1	-	2	15	1	-	1	-
PU Maribor	2	8	3	1	3	-	3	9	6	-	-	-
PU M. Sobota	-	2	-	-	-	-	3	2	-	1	-	-
PU N. Gorica	-	3	-	9	-	-	-	4	11	1	-	-
PU N. mesto	8	-	-	-	-	-	-	1	-	4	-	-
<b>Skupaj</b>	<b>18</b>	<b>43</b>	<b>36</b>	<b>15</b>	<b>6</b>	<b>2</b>	<b>13</b>	<b>49</b>	<b>37</b>	<b>12</b>	<b>2</b>	<b>-</b>

*Policisti v mednarodnih civilnih misijah*

Misija	Država	Št. policistov	
		2010	2011
European Union Police Mission in Bosnia and Herzegovina (EUPM)	Bosna in Hercegovina	4	4
United Nations Interim Administration Mission in Kosovo (UNMIK)	Kosovo	-	-
Organization for Security and Cooperation in Europe (OSCE) Mission to Serbia	Srbija	2	2
European Union Rule of Law Mission in Kosovo (EULEX)	Kosovo	9	17
European Union Monitoring Mission (EUMM)	Gruzija	2	2
<b>Skupaj</b>		<b>17</b>	<b>25</b>

*Službeni psi in konji*

	2010	2011
Št. psov za splošno uporabo	90	88
Št. psov za specialistično uporabo	35	31
Št. konjev	18	21