



REPUBLIKA SLOVENIJA
MINISTRSTVO ZA NOTRANJE ZADEVE
POLICIJA
GENERALNA POLICIJSKA UPRAVA
UPRAVA KRIMINALISTIČNE POLICIJE
Slovenski vlogi 2, 1001 Ljubljana
Telefon: 01 426 43 75; telefaks: 01 426 42 06
E-pošta: ulp@poliza.si; http://www.poliza.si



Uspešna preiskava kaznivega dejanja umora na območju PU Maribor in predstavitev delovanja policije na področju preiskovanja krvnih deliktov


Tiskovna konferenca

Maribor, 14.02.2007



Umor - 127. člen KZ RS


- 1) Kdor komu vzame življenje, se kaznuje z zaporem najmanj petih let.
- 2) Storilec dejanja iz prejšnjega odstavka se kaznuje z zaporem najmanj desetih let ali z zaporem tridesetih let:
 1. če stori dejanje na grozovit ali zahrbtnen način;
 2. če stori dejanje iz koristoljubnosti, zato da bi storil ali prikril kakšno drugo kaznivo dejanje, iz brezobzirnega maščevanja ali iz kakšnih drugih nizkotnih nagibov;
 3. če stori dejanje zoper uradno ali vojaško osebo, ko ta opravlja naloge javne ali državne varnosti, varuje javni red, zasleduje storilca kaznivega dejanja ali pazi na koga, ki mu je vzeta prostost, ali zoper preiskovalnega ali sodečega sodnika, državnega tožilca ali njegovega zastopnika, ki je udeležen v postopku proti hudodelski združbi;
 4. če stori dejanje dvoje ali več oseb, ki so se združile za to, da bi izvršile umor.
- 3) Če je bilo dejanje iz prvega odstavka tega člena storjeno v posebno olajševalnih okoliščinah, se storilec kaznuje z zaporem od šestih mesecev do petih let.



Statistični podatki

✦ Število obravnavanih KD umora v Sloveniji v obdobju od leta 2000 do leta 2006


UMOR	2000	2001	2002	2003	2004	2005	2006
Število KD	31	13	30	20	27	20	12
Število preiskanih KD	29	12	28	19	24	18	12
Delež preiskanih KD	93,5%	92,3%	93,3%	95,0%	88,9%	90,0%	100,0%



Statistični podatki

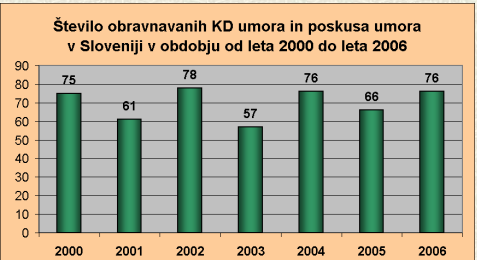
✦ Število obravnavanih KD poskusa umora v Sloveniji v obdobju od leta 2000 do leta 2006

POSKUS UMORA	2000	2001	2002	2003	2004	2005	2006
Število KD	44	48	48	37	49	46	64
Število preiskanih KD	42	45	47	37	48	45	63
Delež preiskanih KD	95,5%	93,8%	97,9%	100,0%	98,0%	97,8%	98,4%




Statistični podatki

Število obravnavanih KD umora in poskusa umora v Sloveniji v obdobju od leta 2000 do leta 2006



Leto	Število KD
2000	75
2001	61
2002	78
2003	57
2004	76
2005	66
2006	76



Statistični podatki

✦ Statistični podatki po Interpolovi metodologiji za leto 2005

DRŽAVA	ZAZNANO ST. UMOROV	REŠENO % UMOROV	ZAZNANO ST. KD SKUPNO	REŠENO % KD SKUPNO
BIH	67	80,7%	41.361	59,1%
MAĐZARSKA	313	86,6%	436.522	57,2%
MAKEDONIJA	118	83,9%	22.634	59,8%
FINSKA	464	91,0%	793.005	65,5%
LATVIJA	186	45,6%	56.454	48,4%
HRVAŠKA	228	93,9%	79.946	64,5%
RUSIJA	30.849	83,4%	3.354.738	50,6%
KANADA	1.430	71,4%	2.747.053	36,4%
ŠVEDSKA	272	51,0%	335.992	29,0%
FRANCIJA	2.107	84,2%	3.775.838	33,2%
LITVA	380	84,6%	51.137	30,8%
IZRAEL	177	62,1%	419.339	36,0%
KAZAHSTAN	1.760	86,1%	141.271	ni podatka